

ការដាំក្រុមជំនុំដែល

មានសុខភាពល្អ

សេចក្តីណែនាំសម្រាប់អ្នកដឹកនាំសិក្ខាសាលា

សេចក្តីអនុញ្ញាត

សិក្ខាសាលានេះជួយអ្នកដឹកនាំឲ្យឆ្លុះបញ្ចាំងអំពីការងារ និងសមត្ថភាព ដែលមានប្រយោជន៍ចំពោះការដាំក្រុមជំនុំដែលមានសុខភាពល្អ។ វគ្គនេះរួមមានមេរៀនដូចជា: មូលដ្ឋានព្រះគម្ពីរសម្រាប់ការដាំក្រុមជំនុំ សណ្ឋាន និងគ្រួសាររបស់អ្នកដាំក្រុមជំនុំ ជំហានក្នុងការដាំក្រុមជំនុំ គំរូសម្រាប់ការដាំក្រុមជំនុំ និងលក្ខណៈក្រុមជំនុំដែលមានសុខភាពល្អ។



ការណែនាំរបស់អ្នកដឹកនាំ

គោលបំណងរបស់ THE MULTIPLICATION NETWORK

ការដឹកនាំក្រុមជំនុំដែលមានសុខភាពល្អ ជាវគ្គសិក្ខាសាលាដែលផ្អែកលើទៅលើសៀវភៅមួយដែលមានចំណងជើងតែមួយ និងត្រូវបានសរសេរនៅអាមេរិក ដោយអ្នកនិពន្ធចំនួនបួនរូបមកពីដប់មួយប្រទេស។

នៅក្នុងសៀវភៅនេះ មានសំណួរឆ្លុះបញ្ចាំង និងសកម្មភាព។ សំណួរ និងសកម្មភាពទាំងនេះ អាចត្រូវបានធ្វើឡើងជាលក្ខណៈផ្ទាល់ខ្លួន ជាគូ ឬជាក្រុមតូចៗ។ ចូររើសសំណួរ និងសកម្មភាពសំគ្រឹះសម្រាប់សិក្ខាកាមរបស់លោកអ្នក ដើម្បីប្រើក្នុងពេលធ្វើសិក្ខាសាលា និងត្រូវសុំសិក្ខាកាមឲ្យត្រឡប់ទៅកាន់សំណួរមួយទៀតដោយខ្លួនឯង បន្ទាប់ពីចប់សិក្ខាសាលា។

ប្រសិនបើលោកអ្នកត្រូវការជំនួយជាសិក្ខាសាលា សូមទាក់ទងកំណាងអង្គការ THE MULTIPLICATION NETWORK នៅក្នុងប្រទេសរបស់លោកអ្នក។ អាសយដ្ឋានទំនាក់ទំនងរបស់ពួកគេ អាចរកបាននៅលើគេហទំព័ររបស់យើង។

ធនធានដែលអ្នកដឹកនាំសិក្ខាសាលាត្រូវមាន៖

- ១. សៀវភៅមេរៀនរបស់អ្នកដឹកនាំ
- ២. សៀវភៅមេរៀនរបស់សិក្ខាកាម
- ៣. ការបញ្ចាំងរូបភាពព័ណ៌ ឬ PowerPoint slides (អាចរកបានជា CD ឬតាមរយៈគេហទំព័ររបស់យើង)
- ៤. ជំនួយពីគ្រូហ្វឹកហ្វឺន MNM (ចូលទៅកាន់គេហទំព័ររបស់យើង www.multiplicationnetwork.org)

របៀបប្រើការណែនាំនេះ |

ការណែនាំរបស់គ្រូហ្វឹកហ្វឺននឹងបង្ហាញលោកអ្នកមួយទំព័រម្តងៗ អំពីរបៀបដឹកនាំសិក្ខាសាលានេះ។ ជាការសំខាន់ណាស់ ដែលត្រូវចាំថា គ្រូហ្វឹកហ្វឺនម្នាក់ៗមានសេរីភាពបន្ថែមមេរៀន ដែលផ្អែកទៅលើបទពិសោធន៍របស់ពួកគេ ការប្រើប្រាស់រូបភាពពន្យល់ និងរឿងខ្លីៗរបស់ពួកគេ។ នៅខាងឆ្វេងនៃទំព័រនីមួយៗ លោកអ្នកនឹងឃើញយោបល់សម្រាប់គ្រូហ្វឹកហ្វឺន និង PowerPoint slides ដែលប្រើសម្រាប់ទំព័រនោះ។ ផ្នែកដ៏សំខាន់នៃទំព័រនីមួយៗ មានទំព័រដូចដែលបានបង្ហាញនៅក្នុងផ្ទាំងកម្រងឯកសារមេរៀន រួមមានទាំងចម្លើយសម្រាប់គ្រូហ្វឹកហ្វឺន។ ប្រហែលជាគ្មានពេលគ្រប់គ្រាន់សម្រាប់សកម្មភាពឆ្លុះបញ្ចាំង រួមបញ្ចូលទាំងសៀវភៅមេរៀនទាំងអស់នោះទេ។ ចូរប្រើប្រាស់មេរៀនណាមួយដែលស័ក្តិសមបំផុតទៅនឹងក្រុមរបស់លោកអ្នក រួចលើកទឹកចិត្តសិក្ខាកាមឲ្យធ្វើមេរៀនមួយទៀត ដោយខ្លួនឯង ក្រោយពីវគ្គហ្វឹកហ្វឺននេះ។

ការវិភាគដាក់ជុំជុំ

យើងបានដាក់ជុំជុំវិភាគសម្រាប់សិក្ខាសាលារយៈពេលមួយថ្ងៃ។ ទោះជាយ៉ាងណាក្តី យើងសូមលើកទឹកចិត្តឲ្យលោកអ្នករៀបចំកាលវិភាគទៅតាមអ្វីដែលប្រសើរបំផុតសម្រាប់លោកអ្នក និងសិក្ខាកាម។ លោកអ្នកក៏អាចធ្វើសិក្ខាសាលារយៈពេលបួនសប្តាហ៍ (មួយសប្តាហ៍មួយវគ្គ) ឬនៅរាល់ព្រឹកថ្ងៃសុក្រ និងថ្ងៃសៅរ៍ ដើម្បីកាត់បន្ថយចំណាយ។ វគ្គនីមួយៗត្រូវបានគេរៀបចំសម្រាប់រយៈពេលមួយម៉ោងកន្លះ។ សូមលៃពេលល្អមឲ្យសិក្ខាកាមបំពេញក្រដាសវាយតម្លៃ។ ប្រសិនបើអាច សូមចែករូប digital សិក្ខាសាលារបស់លោកអ្នកមួយសន្លឹក ផ្ញើមកកាន់ Multiplication Network រួមជាមួយនឹងរបាយការណ៍របស់

លោកអ្នកអំពីព្រឹត្តិការណ៍នោះ (សូមចូលទៅកាន់គេហទំព័ររបស់យើងសម្រាប់ទម្រង់របាយការណ៍ ឬនៅទំព័រទី៥១ នៃសៀវភៅមេរៀននេះសម្រាប់ព័ត៌មានដែលយើងចង់ឲ្យលោកអ្នកផ្ញើឲ្យយើង)។

សម្ភារៈសិក្ខាសាលា

គោលបំណងរបស់យើង គឺឲ្យសិក្ខាសាលានេះអាចធ្វើបានសម្រាប់អ្នកដឹកនាំឲ្យបានច្រើនតាមដែលអាចធ្វើបានដោយចំណាយថវិកាតិចតួច ឬមិនចំណាយទាល់តែសោះ។ លោកអ្នកអាចចាត់ចែងនៅក្នុងស្រុកចំពោះសៀវភៅមេរៀនរបស់សិក្ខាកាម ហើយសហការណ៍ជាមួយក្រុមជំនុំដែលពាក់ព័ន្ធក្នុងការរៀបចំគេសជ្ជៈ និងអាហារផ្សេងៗ។

លោកអ្នកអាចធ្វើក្របផ្សេងពីនេះដោយសេរី ជាមួយនឹងការតុបតែងរចនាឲ្យកាន់តែស័ក្តិសមទៅនឹងបរិបទនៅក្នុងសៀវភៅមេរៀនដែលត្រូវប្រើនេះ។

MULTIPLICATION NETWORK
ឧតម្ភិយោងទាំងអស់បានមកពីសំណើ New International Version សិទ្ធិចតចម្លង 1973, 1978, 1984 ។

មាតិកា

- មេរៀនទី១ | ហេតុអ្វីត្រូវដឹកនាំក្រុមជំនុំដែលមានសុខភាពល្អ? 3
- មេរៀនទី២ | តើនរណាខ្លះត្រូវដឹកនាំក្រុមជំនុំ? 11
- មេរៀនទី៣ | តើក្រុមជំនុំដែលយើងនឹងបង្កើតនោះមានលក្ខណៈដូចម្តេច? 23
- មេរៀនទី៤ | តើវិធានអ្វីខ្លះដែលយើងត្រូវយោងដើម្បីដឹកនាំក្រុមជំនុំមួយ? 37
- វិញ្ញាបនបត្រ 53

ការលទ្ធផលគំរូ	
ចុះឈ្មោះ និងស្វាគមន៍	
ម៉ោងថ្វាយបង្គំ	៣០ នាទី
វគ្គ១	៩០ នាទី
វគ្គ២	៩០ នាទី
សម្រាកខ្លី	
វគ្គ៣	៩០ នាទី
វគ្គ៤	៩០ នាទី
វគ្គសំណួរចម្លើយ ការវាយតម្លៃ បិទវគ្គ	

មេរៀនទី១ |

ហេតុអ្វីត្រូវដាំក្រុមជំនុំដែលមានសុខភាពល្អ ?

«...បានស្គាល់ពីប្រាជ្ញានៃព្រះដ៏មានជាច្រើនយ៉ាងណាស់ ដោយសារពួកជំនុំ»

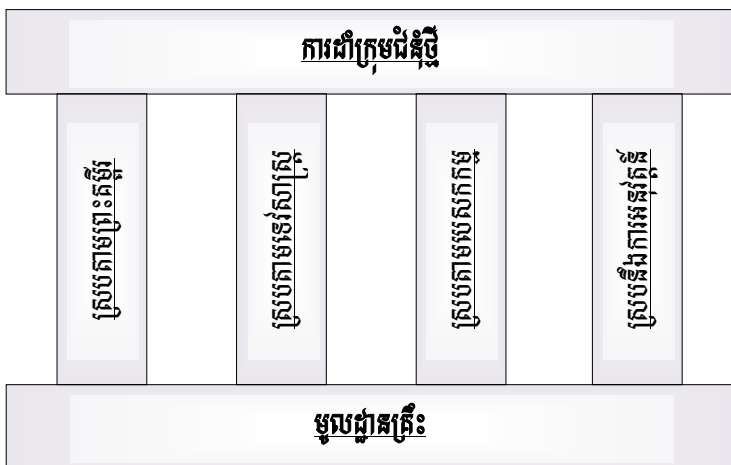
អេភេសូរ ៣:១០។

លោកអ្នកអាចសម្គាល់ថាដ្យាក្រាមដែលមានកូឡេស្តេរ៉ូលស្បែកមេរៀនរបស់សិស្សតំណាងឲ្យមូលដ្ឋាននីមួយៗក្នុងចំណោមគ្រឹះទាំងបួនដែលនឹងត្រូវបានពន្យល់នៅក្នុងមេរៀនទី១។

គោលដៅ:

គោលដៅមេរៀនផ្តល់ជូននូវគ្រឹះស្របតាមព្រះគម្ពីរ ស្របតាមទេវសាស្ត្រ ស្របតាមបេសកកម្ម សម្រាប់ការដាំក្រុមជំនុំថ្មីមួយ។ យើងឆ្លើយតបទៅនឹងកម្មវត្ថុទូទៅមួយចំនួន ព្រមទាំងផ្តល់ជូននូវនិមិត្តទូលំទូលាយ សម្រាប់បង្កើតសហគមន៍ជំនុំថ្មីមួយ។

សេចក្តីផ្តើម | មូលដ្ឋានគ្រឹះ:



និយមន័យ:

នៅជំពូកទីពីរ នៅក្នុងការដាំក្រុមជំនុំដែលមានសុខភាពល្អនេះ បណ្ឌិត ឆាល វ៉ាន់អ៊ីកហ្គីន (Charles VanEngen) ផ្តល់ជូននូវទ្រឹស្តីខាងក្រោមអំពីមូលដ្ឋានតាមព្រះគម្ពីរ សម្រាប់ការដាំក្រុមជំនុំ។

«ការយល់ដឹងស្របតាមគម្ពីរសម្រាប់ការដាំក្រុមជំនុំដែលមានសុខភាពល្អ ដែលផ្អែកលើបេសកកម្មនៃសេចក្តីស្រឡាញ់ និងសេចក្តីមេត្តាករុណារបស់ព្រះគ្រីស្ទ (ព្រះរាជបេសកកម្ម) ដែលសព្វព្រះហឫទ័យឲ្យបុរសស្រ្តីទាំងអស់បានត្រឡប់ជាសិស្សរបស់ព្រះយេស៊ូគ្រីស្ទ និងជាសមាជិកក្រុមជំនុំដែលទទួលខុសត្រូវ ជាប្រកាយរបស់ព្រះគ្រីស្ទ ហើយក្រុមជំនុំរបស់ទ្រង់នេះហើយជាសញ្ញានៃការមកដល់នៃព្រះរាជ្យរបស់ព្រះសម្រាប់ជាការសរសើរដល់សិរីរុងរឿងរបស់ព្រះអង្គ» ។

ចូរឆ្លើយសំណួរខាងក្រោមអំពីនិយមន័យខាងលើ

តើចរិតលក្ខណៈរបស់ព្រះដែលបានបង្ហាញនៅក្នុងនិយមន័យនេះមានអ្វីខ្លះ?

- ១. សេចក្តីស្រឡាញ់
- ២. សេចក្តីមេត្តាករុណា

យោងតាមនិយមន័យ តើព្រះជាម្ចាស់សព្វព្រះហឫទ័យឲ្យមានអ្វី?

- ១. សិស្សរបស់ព្រះយេស៊ូគ្រីស្ទ
- ២. សមាជិកក្រុមជំនុំដែលទទួលខុសត្រូវ

តើក្រុមជំនុំដែលកើតឡើង ជាសញ្ញានៃអ្វី?

ការមកដល់នៃព្រះរាជ្យរបស់ព្រះ

ហេតុអ្វីបានជាយើងត្រូវដាំក្រុមជំនុំ?

សម្រាប់ជាការសរសើរដល់សិរីរុងរឿងរបស់ព្រះអង្គ

សកម្មភាពផ្តើម:

ចូរសុំឲ្យសិក្ខាកាមផ្តល់ជូនលោកអ្នកនូវហេតុផលមួយចំនួនសម្រាប់ការដាំក្រុមជំនុំ។
ចូរឲ្យសិក្ខាកាមស្តាប់ផ្ទៀងផ្ទាត់មើល ថាតើមានហេតុផលណាមួយបានបង្ហាញក្នុងមេរៀននេះឬទេ។

មូលដ្ឋានគ្រឹះស្របតាមព្រះគម្ពីរ

មានហេតុផលប្រាំស្របតាមព្រះគម្ពីរ សម្រាប់ការដាំក្រុមជំនុំដែលមានសុខភាពល្អកាន់តែច្រើន:

- ១. ព្រះព្រះជាម្ចាស់ដ៏ជាព្រះវរបិតាស្វែងរកអ្នកបាត់បង់
ខគម្ពីរគន្លឹះ | លោកុប្បត្តិ ៣:៩; ទំនុកតម្កើង ២៣; លូកា ១៤:១៥-២៤
- ២. ព្រះសេចក្តីស្រឡាញ់របស់ព្រះគ្រីស្ទជំរុញយើង
ខគម្ពីរគន្លឹះ | ២កូរិនថូស ៥:១៤-២០; ម៉ាថាយ ១៨:២០; យ៉ូហាន ១៤:២៣
- ៣. ព្រះព្រះវិញ្ញាណបរិសុទ្ធត្រូវបានចាត់ឲ្យមកសម្រាប់មនុស្សទាំងអស់
ខគម្ពីរគន្លឹះ | កិច្ចការ ២:៩-១១; និង ១៣:២-៥ និង ១:៨
- ៤. ព្រះក្រុមជំនុំនៅតាមតំបន់ជាមែកធាងនៃព្រះរាជ្យរបស់ព្រះ
ខគម្ពីរគន្លឹះ | ១ពេត្រុស ២:៥; ៩-១០, ១២; កូឡូស ១:១៣-២៣ និង រ៉ូម ១២
- ៥. ព្រះការដាំក្រុមជំនុំថ្វាយសិរីរុងរឿងដល់ព្រះ
ខគម្ពីរគន្លឹះ | អេភេសូរ ១:១-១៤; វិវរណៈ ៧:៩-១២

មូលដ្ឋានគ្រឹះស្របតាមព្រះគម្ពីរ

ស្តួត មើរី (Stuart Murry) សង្ខេបមូលដ្ឋានទេវសាស្ត្រនៅក្នុងសៀវភៅរបស់គាត់ ដែលមានចំណងជើងថា «ការចាក់គ្រឹះ» ថា ទាំងការលូតលាស់របស់ក្រុមជំនុំ និងការដាំក្រុមជំនុំថ្មី មានមូលដ្ឋានផ្នែកលើគោលការណ៍យ៉ាងហោចណាស់ ចំនួនបី:

១. ការចាប់កំណើត

ព្រះជាម្ចាស់យកកំណើតក្នុងព្រះយេស៊ូ ដើម្បីបង្ហាញអង្គទ្រង់ឲ្យមនុស្សជាតិស្គាល់ច្បាស់យ៉ាងណា ក្រុមជំនុំក៏ត្រូវយកកំណើតនៅក្នុងសហគមន៍មួយពិតប្រាកដដែលមានសេចក្តីត្រូវការ ហើយនាំយករាជសារនៃដំណឹងល្អទាំងមូលយ៉ាងនោះដែរ។ ក្រុមជំនុំជាប្រកាយរបស់ព្រះគ្រីស្ទ ស្ថិតនៅកន្លែងមួយពិតប្រាកដ ដែលបង្ហាញខ្លួនឲ្យមនុស្សស្គាល់ច្បាស់ ដើម្បីឈោងចាប់ពួកគេដោយដំណឹងល្អអំពីជីវិតនៅក្នុងព្រះគ្រីស្ទ។

ខគម្ពីរគន្លឹះ | ភីលីព ២:៥-៨
យ៉ូហាន ១:១, ១:១៤

«នៅក្នុងប្រវត្តិសាស្ត្រ មានមនុស្សច្រើនណាស់ដែលចង់ក្លាយដូចជាព្រះ ប៉ុន្តែ មានតែព្រះមួយអង្គគត់ ដែលបានក្លាយជាមនុស្ស»។

២. ព្រះរាជបេសកកម្ម (បេសកកម្មរបស់ព្រះ)

ព្រះនៃព្រះគម្ពីរ ជាព្រះដែលជានិព្វកាល ស្វែងរកអ្នកបាត់បង់ និងអ្នកដែលមានសេចក្តីត្រូវការ ដើម្បីនាំពួកគេមកកាន់សេចក្តីសង្គ្រោះ និងការផ្លាស់ប្តូរ។ ក្នុងរបៀបតែមួយនេះ ក្រុមជំនុំត្រូវយកគំរូតាមព្រះនៅក្នុងបេសកកម្មរបស់ខ្លួន សម្រាប់ការបង្កើតសិស្ស បំផ្លាស់ប្តូរប្រែសហគមន៍ និងជាភ្នាក់ងារតំណាងឲ្យព្រះជាម្ចាស់សម្រាប់ការផ្លាស់ប្តូរ ដោយមានព្រះវត្តមានរបស់ព្រះអង្គគង់នៅជាស្រេច ធ្វើសកម្មភាពក្នុងពិភពលោកនេះ។

ខគម្ពីរគន្លឹះ | យ៉ូហាន ៣:១៦, ម៉ាថាយ ២៨:១៨-២០,
ម៉ាកុស ១៦:១៥-១៦, លូកា ២៤:៤៦-៤៩

«ក្រុមជំនុំកើតដោយសារបេសកកម្ម ដូចជាភ្លើងកើតដោយសារការបង្កាត់»។
ដោយ អ៊ីមែល ប្រានន័រ

៣. ព្រះរាជបេសកកម្មរបស់ព្រះជាម្ចាស់

ក្រុមជំនុំប្រកាស និងបង្ហាញអំពីអ្វី ដែលព្រះយេស៊ូបានប្រកាស និងបានបង្ហាញ គឺអំពីការមកដល់នៃព្រះរាជបេសកកម្មរបស់ព្រះ! ក្រុមជំនុំបង្ហាញ ផ្តល់សញ្ញា យកកំណើត និងបង្រៀនអំពីព្រះរាជបេសកកម្មរបស់ព្រះ ដែលល្អ សុចរិត និងគ្រប់គ្រងលើអ្វីៗសព្វសារពើដែលជាស្នាព្រះហស្តរបស់ព្រះអង្គ។

ខគម្ពីរគន្លឹះ | ១ពេត្រុស ២:៩-១២
កូរីនថុស ១:១៣

«ចូរស្វែងរកនគរព្រះ និងសេចក្តីសុចរិតរបស់ព្រះអង្គជាមុន នោះគ្រប់អ្វីៗទាំងអស់នឹងបន្ថែមឲ្យអ្នក» ដោយព្រះយេស៊ូគ្រីស្ទ (ម៉ាថាយ ៦:៣៣)

១. អ្វីដែលជាគ្រូជំនុំ
ខ្លឹម និងលក្ខណៈរបស់គ្រូជំនុំកើត
ចេញពីព្រះជាម្ចាស់ និងបានកំណត់ទុក
ដោយព្រះអង្គផ្ទាល់។ ព្រះជាម្ចាស់ជា
អ្នកប្រទាន និងជាអ្នកបង្កើតគ្រូជំនុំ។
នោះជាអ្វីដែលព្រះជាម្ចាស់ប្រទានឲ្យ
យើងទុកជាអំណោយ (សហគមន៍
ដែលបានកើតដោយសារព្រះគុណ)
ហើយក៏ជាកិច្ចការរបស់យើងដែរ ដែល
ត្រូវរស់នៅជាគ្រូជំនុំ។ ចំណែកនៃការ
ងារបរិសុទ្ធនោះ គឺការដាំគ្រូជំនុំថ្មី។

២. អ្វីដែលគ្រូជំនុំធ្វើ
ចរិតរបស់គ្រូជំនុំបង្កើតអ្វីដែលគ្រូ
ជំនុំធ្វើ គឺប្រកាស បម្រើ និងធ្វើព័ន្ធ
កិច្ច។ គ្រូជំនុំជាប្រជារាស្ត្ររបស់ព្រះ
ដែលមានបេសកកម្ម។ គ្រូជំនុំធ្វើ
សកម្មភាពទៅតាមចរិតរបស់ខ្លួន។ គឺ
ដូចជាបក្សីដែលហើយ ព្រោះវាជា
បក្សី។ គ្រូជំនុំធ្វើបេសកកម្ម ដោយ
ព្រោះនោះជាគ្រូជំនុំ គឺមនុស្សជួបជុំ
គ្នា «ប្រកាស សរសើរតម្កើងដល់ព្រះ
អង្គ ដែលបានត្រាស់ហៅពួកគេចេញពី
សេចក្តីងងឹតចូលមកក្នុងពន្លឺដ៏
អស្ចារ្យ...» ១ពេត្រុស ២:៩។

៣. គ្រូជំនុំចាត់ចែងអ្វីដែលត្រូវធ្វើ
នៅពេលដែលគ្រូជំនុំយល់អំពីចរិត
និងគោលបំណងរបស់ខ្លួន គ្រូជំនុំនឹង
រៀបចំរចនាសម្ព័ន្ធអង្គការរបស់ខ្លួន
នៅជុំវិញបេសកកម្មរបស់ខ្លួន។ ការ
ឈោងចាប់អ្នកបាត់បង់ មិនមែនជាអ្វី
ដែលបានបន្ថែមទៅឲ្យគ្រូជំនុំក្នុង
តំបន់នោះទេ ប៉ុន្តែជាផ្នែកមួយនៃចរិត
របស់គ្រូជំនុំក្នុងតំបន់។ គ្រូជំនុំរៀប
ចំជីវិតរបស់ខ្លួន ដើម្បីយោងចាប់អ្នក
បាត់បង់ដោយដំណឹងល្អ។

មូលដ្ឋានគ្រឹះស្របតាមបេសកកម្ម

លោកហ្គ្រែហ្គឺន ហ្គេលឌីវ រ៉េ ក្នុងសៀវភៅរបស់លោក ដែលមានចំណងជើងថា «ខ្លឹមរបស់គ្រូ
ជំនុំ» លោកដោចំណាំចំណុចសំខាន់បីដែលពាក់ព័ន្ធនឹងគ្រូជំនុំ និងបេសកកម្មរបស់គ្រូ
ជំនុំ។

គ្រូជំនុំ ជាគ្រូជំនុំដែលបំពេញតាមបេសកកម្មរបស់ខ្លួន និងចាត់ចែងអ្វីដែលត្រូវធ្វើ |

១. អ្វីដែលជាគ្រូជំនុំ (ខ្លឹម/លក្ខណៈរបស់គ្រូជំនុំ) ១ពេត្រុស ២:៩-១០; អេភេសូរ
៤:២៤; ១កូរិនថូស ១២:១២-១៣

គ្រូជំនុំ ជាសហគមន៍មួយដែលព្រះជាម្ចាស់បង្កើតឡើង ធ្វើជាប្រជារាស្ត្ររបស់ព្រះអង្គ
ហើយក៏ជាភ្នាក់ងារនៃការបំផ្លាស់ប្តូរប្រែប្រួល នៅក្នុងសង្គម និងអ្វីៗសព្វសារពើរ។ គ្រូជំនុំ
ជាមនុស្សជាតិដែលបានកើតក្នុងព្រះយេស៊ូគ្រីស្ទ មានលក្ខណៈដូចជាព្រះនៅក្នុង
សេចក្តីសុចរិត និងភាពបរិសុទ្ធពិតប្រាកដ។ គ្រូជំនុំជារូបកាយរបស់ព្រះគ្រីស្ទ ដែល
បានភ្ជាប់មកក្នុងគ្រួសារតែមួយ ដោយព្រះវិញ្ញាណបរិសុទ្ធ។

២. អ្វីដែលគ្រូជំនុំធ្វើ (តួនាទី/គោលបំណង) ១ពេត្រុស ២:៩-១០, ១២

អ្វីដែលគ្រូជំនុំធ្វើ អាស្រ័យលើគ្រូជំនុំជាអ្នកណាពិតប្រាកដ។ គ្រូជំនុំប្រកាសអំពី
ព្រះរាជ្យរបស់ព្រះនៅក្នុងព្រះយេស៊ូគ្រីស្ទ រស់នៅតំណាងឲ្យដំណឹងល្អនៅក្នុងបរិបទជាក់
លាក់ និងចូលរួមនៅក្នុងបេសកកម្មរបស់ព្រះ។ នៅទីនេះ យើងឃើញថា ស្ថាបនកម្ម
គ្រីស្ទរិស្សទបន្តពីដៃមួយទៅដៃមួយទៅតាមតួនាទីរបស់ខ្លួន ក្នុងការប្រកាស បម្រើ និង
ធ្វើព័ន្ធកិច្ច។ ការនោះរំព្រឺយើងថា គ្រូជំនុំជាប្រជារាស្ត្ររបស់ព្រះដែលមានបេសកកម្ម
។ គ្រូជំនុំធ្វើសកម្មភាពទៅតាមលក្ខណៈរបស់ខ្លួន។ គឺដូចជាបក្សីដែលហើរ ព្រោះវាជា
បក្សី។ គ្រូជំនុំបំពេញបេសកកម្ម ព្រោះនោះជាគ្រូជំនុំ។

៣. គ្រូជំនុំចាត់ចែងអ្វីដែលត្រូវធ្វើ (រចនាសម្ព័ន្ធអង្គការ)

ចុងក្រោយនេះ គ្រូជំនុំចាត់ចែង និងរៀបចំរចនាសម្ព័ន្ធរបស់ខ្លួនទៅតាមបរិបទ និងយុទ្ធ
សាស្ត្រការងាររបស់ខ្លួន។ គ្រូជំនុំផ្តល់បែបផែនទៅដល់តួនាទីរបស់ខ្លួន ដើម្បីសម្រេច
កិច្ចការ ដែលគ្រូជំនុំទទួលបេសកកម្មឲ្យបំពេញ។ គ្រូជំនុំរៀបចំផែនការ ប្រតិបត្តិ
ការណ៍ ការវាយតម្លៃ និងការផ្លាស់ប្តូរ ដោយមានព្រះវិញ្ញាណបរិសុទ្ធដឹកនាំ ដើម្បី
សម្រេចទៅតាមបេសកកម្មរបស់ខ្លួន។ គោលការណ៍នៅទីនេះ គឺថានៅពេលដែលគ្រូ
ជំនុំយល់អំពីលក្ខណៈ និងគោលបំណងរបស់ខ្លួន គ្រូជំនុំនឹងរៀបចំរចនាសម្ព័ន្ធអង្គការ
របស់ខ្លួន នៅជុំវិញបេសកកម្មរបស់ខ្លួន។

មូលដ្ឋានគ្រឹះស្របតាមការអនុវត្ត

ដានីយ៉ែល សាន់ឆេ (Daniel Sanchez) បានជូននូវហេតុផលយុទ្ធសាស្ត្រជាច្រើនសម្រាប់ការដាំក្រុមជំនុំ ព្រមទាំងបានបង្ហាញជូនផងដែរនូវការជំទាស់រួមមួយចំនួន។ ហេតុផលទាំងនោះត្រូវបានសរុបជូនដូចខាងក្រោម៖

ចូរឲ្យសិក្ខាកាមដាក់ផ្កាយទៅតាមហេតុផល ដែលត្រូវនឹងបរិបទជាក់ស្តែងរបស់ខ្លួន៖

- ១. អាត្រាប្រជាជនកើតឡើងឥតឈប់ឈរ។
- ២. ក្រុមជំនុំថ្មីឈោងចាប់មនុស្សបានច្រើនជាងក្រុមជំនុំដែលមានស្រាប់។
- ៣. ក្រុមជំនុំដែលបានកើតមក ចង់បង្កើនចំនួនសន្លឹក។
- ៤. ក្រុមជំនុំថ្មីជួយលើកកម្ពស់ដល់ក្រុមជំនុំដែលមានស្រាប់។
- ៥. ក្រុមជំនុំត្រូវការស្ថិតនៅជិតកន្លែងដែលមានអ្នកបាត់បង់រស់នៅ។
- ៦. ក្រុមជំនុំថ្មីមានភាពរស់រវើកច្រើន។
- ៧. មិនអាចទៅរួចទេ ដែលក្រុមជំនុំមួយឈោងចាប់មនុស្សគ្រប់គ្នា។
- ៨. ក្រុមជំនុំថ្មីអភិវឌ្ឍអ្នកដឹកនាំយ៉ាងរហ័ស។
- ៩. ភាពជាគ្រួសារតែមួយជួយដល់ភាពជាសិស្ស។

ការឆ្លុះបញ្ចាំង៖

មកដល់ពេលនេះ តើមានហេតុផលណាមួយសម្រាប់ការដាំក្រុមជំនុំ ដែលលោកអ្នកពុំបានគិតដល់ឬទេ? តើហេតុផលមួយណា ដែលនឹងជំរុញឲ្យមនុស្សដែលលោកអ្នកធ្វើការជាមួយ ដើម្បីដាំក្រុមជំនុំ?

ការជំទាស់ទូទៅមួយចំនួន:

ចូរសុំឲ្យសិក្ខាកាមដាក់គ្នាយទៅតាមការជំទាស់ដែលពួកគេបានគិត ឬក៏មានអ្នកបង្ហាញប្រាប់ពួកគេកាលពីមុន:

- ១. ការចាប់ផ្តើមក្រុមជំនុំថ្មី ធ្វើឲ្យក្រុមជំនុំដែលមានស្រាប់ចុះខ្សោយ។
- ២. ការចាប់ផ្តើមក្រុមជំនុំថ្មី ចំណាយថ្លៃណាស់។
- ៣. យើងអាចបាត់បង់មនុស្សច្រើន។
- ៤. យើងកំពុងមានសេចក្តីត្រូវការចាំបាច់ច្រើនស្រាប់ហើយ។
- ៥. យើងមិនអាចបង្ខំការដាំក្រុមជំនុំបានទេ។
- ៦. យើងនឹងមិនអាចរក្សាគោលលិខិតរបស់យើងបានទេ។
- ៧. ការដាំក្រុមជំនុំបង្កើតភាពស្មុគស្មាញខាងនិកាយ។
- ៨. មានក្រុមជំនុំមួយនៅគ្រប់ក្រុងទាំងអស់ ជាការអនុវត្តនៅក្នុងសញ្ញាថ្មី។
- ៩. ការចាប់ផ្តើមក្រុមជំនុំថ្មី នឹងមិនជួយដល់ព័ន្ធកិច្ចរបស់ខ្ញុំទេ។

ការឆ្លុះបញ្ចាំង:

តើលោកអ្នករៀនបានអ្វីខ្លះនៅក្នុងមេរៀនទីមួយ ដែលជួយលោកអ្នកឲ្យឆ្លើយតបទៅនឹងការជំទាស់ទាំងនេះ?

និមិត្តសម្រាប់ការដាំក្រុមជំនុំ

ហេតុអ្វីបានជាការដាំក្រុមជំនុំមានសារសំខាន់? លោកស្តេច មឺរី (Stuart Murry) បានសរុបសេចក្តីអំពីសារសំខាន់នេះយ៉ាងល្អ នៅពេលដែលលោកថ្លែងថា៖

«មិនថាការលូតលាស់របស់ក្រុមជំនុំ ឬការដាំក្រុមជំនុំទេ នេះជាគោលដៅចុងក្រោយ។ ទាំងពីរនេះស្ថិតនៅក្រោមគោលការណ៍ទេវសាស្ត្រនៃការពង្រីកព្រះរាជ្យរបស់ព្រះ។ ជាញឹកញាប់ ការដាំក្រុមជំនុំធ្វើឲ្យព្រះរាជ្យរីកចម្រើនតាមរបៀបដ៏អស្ចារ្យ៖ មានការបង្កើតសហគមន៍នៃជំនឿដែលបង្កើតតម្លៃ និងដំណើរជីវិតក្នុងព្រះរាជ្យតាមរបៀបថ្មី និងនៅកន្លែងថ្មី ដោយប្រកាសដំណឹងល្អដ៏បរិសុទ្ធ ធ្វើជាអំបិល និងពន្លឺនៅក្នុងសង្គម នាំយកទស្សនវិស័យបែបទំនាយមកកាន់បរិបទជីវិត ប្រឈមនឹងសេចក្តីអយុត្តិធម៌ ទំនុកបម្រុងអ្នកក្រ អ្នកដែលត្រូវគេកៀបសង្កត់ ធ្វើការជាមួយអ្នកដទៃទៀតស្មារតីជីវិតបាក់បែក ហើយសហការណ៍ក្នុងការប្រោសមនុស្ស និងសហគមន៍ឲ្យបានជាសះស្បើយ។ ការដាំក្រុមជំនុំបែបនេះ ជាសញ្ញានៃព្រះរាជ្យរបស់ព្រះ»។

- ល្បះដកស្រង់ចេញពី «ការចាក់គ្រឹះ»

ការដាំក្រុមជំនុំមានសារសំខាន់ណាស់ ពីព្រោះការដាំក្រុមជំនុំបង្កើនការពង្រីកព្រះរាជ្យរបស់ព្រះ។ គោលដៅរបស់យើង គឺព្រះរាជ្យ។ ការដាំក្រុមជំនុំបង្កើតផ្នែកទាំងមូលនៃការរីកលូតលាស់របស់ព្រះរាជ្យ។ ព្រះជាម្ចាស់បានធ្វើការនេះរួចហើយ ហើយទ្រង់អញ្ជើញយើងឲ្យចូលរួម! លោកមឺរី (ទំព័រ ៨៦) កត់ត្រាអំពីព្រះយេស៊ូដែលបានមានបន្ទូលថា៖ «ខ្ញុំនឹងសង់ក្រុមជំនុំរបស់ខ្ញុំ» ប៉ុន្តែព្រះអង្គបានប្រទាន «សោចូលទៅកាន់ព្រះរាជ្យ» ដល់លោកពេត្រុស។ ព្រះគ្រីស្ទជាព្រះបន្ទូលដែលយកកំណើតជាសាច់ឈាម ដែលបំផ្លាស់ប្តូរប្រែជីវិត និងប្រទានបេសកកម្មដល់យើងឲ្យទៅបង្កើតសិស្ស ដែលប្រមូលផ្តុំគ្នាជាសហគមន៍ជំនឿថ្មីមួយ។ របៀបវារៈរបស់ព្រះជាម្ចាស់សម្រាប់ព្រះរាជ្យ រាប់បញ្ចូលការដាំក្រុមជំនុំ។ ក្រោយមក ព្រះយេស៊ូផ្ទាល់ ព្រះអង្គជាគ្រាប់ពូជផង និងជាអ្នកព្រោះពូជផង។

បំណងប្រាថ្នារបស់ព្រះជាម្ចាស់ គឺមានក្រុមជំនុំដែលមានសុខភាពល្អរាប់ពាន់ត្រូវបានដាំឡើងនៅលើទឹកដីរបស់លោកអ្នក! តើលោកអ្នកនឹងរួមចំណែកក្នុងរបៀបណាមួយដើម្បីធ្វើឲ្យការនេះក្លាយជាការពិតឬទេ?

មេរៀនទី២ |

តើនរណាខ្លះត្រូវដាំក្រុមជំនុំ?

គោលដៅ:

គោលដៅមេរៀននេះ គឺផ្តល់ជូនជាទម្រង់មូលដ្ឋាននៃចរិតលក្ខណៈមួយចំនួន ដែលអ្នកដាំក្រុមជំនុំដ៏ជោគជ័យគួរអនុវត្ត។ យើងនឹងដៅចំណាំភាពសំខាន់នៃការត្រាស់ហៅ និងអ្វីៗដែលជាប់ពាក់ព័ន្ធអំពីរឿងនេះនៅក្នុងព្រះគម្ពីរ រួចពិភាក្សាអំពីតួនាទីនៃការបណ្តុះបណ្តាលជាផ្លូវការ ដែលផ្ទុយទៅនឹងការរៀបចំបែបវិជ្ជាជីវៈ ហើយផ្តល់ជូនជាមធ្យោបាយមួយសម្រាប់ការវាយតម្លៃផ្ទាល់ខ្លួនរបស់អ្នកដាំក្រុមជំនុំ។

សេចក្តីផ្តើម



សកម្មភាព:

ឲ្យសិក្ខាកាមធ្វើការដាំក្រុមដែលមានគ្នាពីបីទៅបួននាក់ ហើយឲ្យរាយបញ្ជីអំពីចរិតលក្ខណៈដែលចាំបាច់សម្រាប់អ្នកដាំក្រុមជំនុំ។ (នៅចុងបញ្ចប់នៃមេរៀន ចូរប្រៀបធៀបបញ្ជីដែលសិក្ខាកាមបានរៀបរាប់ ជាមួយនឹងបញ្ជីដែលបានផ្តល់ជូននៅក្នុងមេរៀននេះ)។

គំរូផ្ទុយគ្នាពីរ



យោបល់មួយចំនួនតាមចម្លើយខាងក្រោម:

រឿងនិទានអំពីមនុស្សម្នាក់ដែលប្រឹងធ្វើការ ដើម្បីឲ្យគាត់ក្លាយជាអ្នកមាន: មានបុរសក្រ ម្នាក់បានសួរទៅកាន់អ្នកមានម្នាក់ថា ម្តេច បានជាករណីយបានច្រើន? អ្នកមាននោះ បានឆ្លើយថា មកពីគាត់ខំប្រឹងធ្វើការ។ ដូច្នោះ អ្នកក្រនោះបានចេញទៅ និងបានខំប្រឹងធ្វើ ការកាប់គាស់នៅក្នុងចម្ការរបស់គាត់ដោយ ចបជីក និងប៉ែល។ ច្រើនខែបានកន្លងផុត ទៅ ប៉ុន្តែ អ្នកក្រមិនបានក្លាយជាអ្នកមាន ទេ។

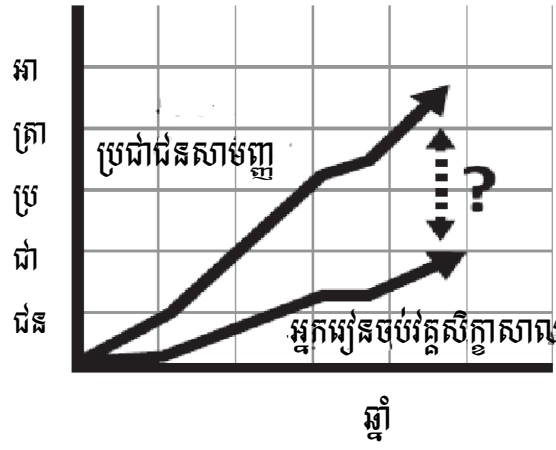
Go and "Dew" Exactly what Joe "Duz". នេះជាកំណត់ត្រាមួយរបស់អ្នកចាត់ការម្នាក់ ធ្វើទៅឲ្យបុគ្គលិកផ្នែកលក់ពីរនាក់ ដែលបាន សិក្សាផ្នែកលក់ ប៉ុន្តែ ហាក់បីដូចជាលក់អ្វី មិនដាច់សោះ។ ចំណែក Joe វិញ ទោះ ជាគាត់ប្រកបអក្សរមិនត្រូវនៅលើរបាយ ការណ៍លក់របស់គាត់ ហើយអ្នករួមការងារ ផ្នែកលក់ជាមួយគ្នាសើចម្អាតគាត់ ដោយ ក៏គាត់អាចលក់អ្វីៗដាច់ទាំងអស់។

ក. ការសិក្សាផ្លូវការ | មនុស្សត្រូវប្រឹងធ្វើការ ដើម្បីមាន។

ពិតមានខុស ដោយគ្មានការហ្វឹកហ្វឺនជាផ្លូវការ អាចធ្វើឲ្យមនុស្សមានកំហុសយ៉ាង ធ្ងន់។

ខ. គ្មានការសិក្សាផ្លូវការ | ទៅ «ធ្វើ» ឲ្យដូចអ្វីដែលលោកចូ «ធ្វើ»ទៅ។

ប្រសិនបើយើងពឹងផ្អែកទាំងស្រុងលើមនុស្សដែលបានទទួលការហ្វឹកហ្វឺនជាផ្លូវការ ហើយបានរៀនចប់នៅក្នុងវគ្គសិក្ខាសាលា និងវិទ្យាស្ថានព្រះគម្ពីរ យើងនឹងមិនបាន លោងចាប់មនុស្សទូទៅទេ។ (ដើម្បីធ្វើការជាមួយមនុស្សទាំងអស់នៅក្នុងពិភពលោក នេះ អ្នករៀនចប់វគ្គសិក្ខាសាលា មិនគ្រប់គ្រាន់ល្អទេ!)



ផ្នែកផ្ទុយគ្នានៃបន្ទាត់វិសាលភាព បង្ហាញយើងឲ្យដឹងអំពីឧបសគ្គ។

តើយើងគួររៀបចំឲ្យអ្នកណាជាក្រុមជំនុំ ហើយយើងរៀបចំ ពួកគេដូចម្តេចខ្លះ?

គ. ដោះស្រាយស្ថានភាពលំបាកដូចម្តេច? | មនុស្សសំលៀងកាំបិត។

ប្រឹងធ្វើការ និងដោយឆ្លាតវៃ

- សាស្តា ១០:១០
- កិច្ចការ ១៨:២៤-២៨

សុំសិក្ខាកាមផ្តល់ឧទាហរណ៍អំពី

- តើការហ្វឹកហ្វឺនផ្លូវការបានជួយពួកគេដូចម្តេច?

- អ្វីដែលគេរៀនបាននៅពេលកំពុងធ្វើ «ការងារ»

រឿងនិទានមួយទៀត និយាយអំពីបុរសម្នាក់ដែលតែងតែអង្គុយសម្រាកជានិច្ច នៅពេលដែលគាត់កាប់ដើមអំពៅ។ មានបុរសម្នាក់ទៀត ធ្វើការមិនដែលសម្រាកសោះ បានសួរទៅគាត់អំពីរបៀបដែលគាត់ចាត់ចែងកាប់ដើមអំពៅបានច្រើនជានិច្ច ទោះបីជាគាត់បានសម្រាកគ្រប់ពេល។ គាត់ក៏ពន្យល់ប្រាប់បុរសនោះថា ទោះបីមើលមកគាត់ដូចជាសម្រាកមែន ប៉ុន្តែ គាត់សំលៀងកាំបិតរបស់គាត់ទេ។ អ្វីដែលអ្នកផ្សេងគិតថាបង្អិនពេលវេលា បានជួយឲ្យគាត់កាន់តែមានប្រសិទ្ធិភាពពិតប្រាកដ។

បទបង្ហាញអំពីការអនុវត្តន៍ជាក់ស្តែងសម្រាប់ការហ្វឹកហ្វឺនអ្នកដាំក្រុមជំនុំ
 រវាងសិក្ខាសាលាមួយថ្ងៃ និងបួនឆ្នាំ គឺមានមូលដ្ឋានពីងផ្នែកលើទ្រឹស្តីហ្វឹកហ្វឺនអនុវត្តជាក់ស្តែង ដែលត្រូវបានគេស្គាល់ថា ការអនុវត្តន៍ជាក់ស្តែង។

ជ្រើសរើសអ្នកដាំក្រុមជំនុំ

ការងារកំណត់អត្តសញ្ញាណ និងទទួលស្គាល់អ្នកដាំក្រុមដែលមានសក្តានុពល ទាមទារឲ្យយើងពិចារណាអំពីលក្ខណៈមួយចំនួនខាងវិញ្ញាណ និងស្របតាមព្រះគម្ពីរដែលគួរតែមាននៅក្នុងបេក្ខជនដែលយើងជ្រើសរើស។

ក. គោលការណ៍អណតិបញ្ញតែមួយ | អ្នកដាំក្រុមជំនុំមានការត្រាស់ហៅពីព្រះ

*«ចូរញែកបាណាបាស និងសុលចេញឲ្យខ្ញុំ សំរាប់ការងារដែលខ្ញុំហៅគេឲ្យធ្វើ»
 កិច្ចការ ១៣:២*

នៅក្នុងសៀវភៅរបស់លោក ដែលមានចំណងជើង «*តម្រូវការសំខាន់ៗសម្រាប់សេចក្តីអធិប្បាយមួយដែលមានប្រសិទ្ធភាព*» លោកចេមឌីក្រេម បញ្ជាក់អំពីសេចក្តីត្រូវការឲ្យមានការត្រាស់របស់ព្រះ សម្រាប់អស់អ្នកដែលមានពំនូកិច្ចផ្សព្វផ្សាយព្រះបន្ទូល។ លោករំលឹកយើងអំពីពាក្យពីរ ដែលលោកប៉ូលប្រើនៅក្នុងបទគម្ពីរ ដែលបង្ហាញអំពីគុណសម្បត្តិនៃការត្រាស់ហៅ។ (២កូរិនថូស ៥:១៨-២០ និង ១កូរិនថូស ៤:១-២)។

- **អ្នកចែកចាយ (អយកូណុស)** | លោកអ្នកមិនអាចឲ្យនូវអ្វីដែលលោកអ្នកគ្មាន បានឡើយ។
- **រាជទូត** | តំណាងរបស់ស្តេច មិនមែនប្រយោជន៍ផ្ទាល់ខ្លួនទេ។

ចំណុចដែលអ្នកដាក់ក្រុមជំនុំទទួលខុសត្រូវ:
 (Stetzer ស្តេតស៊ី) ជាអ្នកដាក់ក្រុមជំនុំ និងជាអ្នកនិពន្ធស្តេតស៊ី (២០០៣) បញ្ជាក់អំពីការទទួលខុសត្រូវរបស់អ្នកដាក់ក្រុមជំនុំ ជាពិសេសនៅពេលដែលក្រុមជំនុំលើសពីការសុបិន និងក្លាយជាការពិតរួចទៅហើយ។ លោកនិយាយអំពីរបៀបដែលធ្វើឲ្យអ្នកដាក់ក្រុមជំនុំនឿយហត់ ហើយបានផ្តល់យោបល់ថា អ្នកដាក់ក្រុមជំនុំគួរតែដឹងដប់ប្រាំម៉ោងក្នុងមួយសប្តាហ៍សម្រាប់ការប្រកាសដំណឹងល្អ។ គេគួរមានពេលដប់ម៉ោងសម្រាប់រៀបចំសេចក្តីអធិប្បាយ និងមេរៀនព្រះគម្ពីរ ដប់ម៉ោងសម្រាប់ការងាររដ្ឋបាល និងដប់ប្រាំម៉ោងសម្រាប់ព័ន្ធកិច្ចគ្រូគង្វាល។ ក្នុងករណីអ្នកដាក់ក្រុមជំនុំវិសមកាល ស្តេតស៊ីផ្តល់យោបល់ថា គាត់ត្រូវចំណាយបីម៉ោងរាល់សប្តាហ៍សម្រាប់ប្រកាសដំណឹងល្អ ពីរម៉ោងសម្រាប់រៀបចំសេចក្តីអធិប្បាយ និងមេរៀនព្រះគម្ពីរ ពីរម៉ោងសម្រាប់ការងាររដ្ឋបាល និងបីម៉ោងសម្រាប់ព័ន្ធកិច្ចគ្រូគង្វាល។

មិនថាយើងឯកភាពជាមួយស្តេតស៊ី ឬយ៉ាងណានោះទេ សូមកុំភ្លេចអំពីពេលវេលាសម្រាប់គ្រួសារ ពេលវេលាផ្ទាល់ខ្លួន និងការទទួលខុសត្រូវផ្សេងទៀត ហើយលោកអ្នកនឹងគិតឃើញអំពីមូលហេតុដែលអ្នកដាក់ក្រុមជំនុំទទួលបានការលក់ដំខ្លួន និងមានកម្លាំងអស្ចារ្យសម្រាប់តម្រូវការនៃព័ន្ធកិច្ចរបស់គាត់។

គំរូរបស់វ៉ាលត ឌីសនី (Walt Disney): ពួកគេនិយាយថា ក្រោយពីបានបញ្ចប់ផ្នែកដ៏សំខាន់នៃសួនកម្សាន្តឌីសនី វើល (Disney World) វិស្វករបាននិយាយទៅកាន់ប្រពន្ធរបស់ឌីសនី (ដែលលោកឌីសនីបានស្លាប់បាត់មួយរយៈកាលទៅហើយ) ថា៖ «គួរឲ្យអាម៉ាស់ណាស់ ដែលលោកឌីសនីមិនបានឃើញសួននេះ»។ ប្រពន្ធរបស់លោកឌីសនីបានឆ្លើយថា៖ «គាត់បានឃើញរួចហើយ មុននឹងយើងបានឃើញទៅទៀត»។

២. បួនចំណុចដែលទាក់ទងនឹងការត្រាស់ហៅរបស់អ្នកដាក់ក្រុមជំនុំ | អាឡូ រ៉ូប៊ីល សរសេរថា ការត្រាស់ហៅរបស់អ្នកដាក់ក្រុមជំនុំត្រូវតែ៖
១. មកពីស្ថានសួគ៌៖ មកពីព្រះ
២. ទទួលបានការគាំទ្រ៖ ពីខ្លួនឯង និងមនុស្សដទៃទៀត
៣. ជាក់លាក់៖ ចំពោះសហគមន៍/ព័ន្ធកិច្ចពិសេសមួយ។
៤. ពេញចិត្ត៖ អ្នកដាក់ក្រុមជំនុំរកបានការស្តាប់ចិត្តនៅក្នុងការធ្វើព័ន្ធកិច្ចដែលព្រះបានចង្អុលបង្ហាញគាត់។

ចរិតលក្ខណៈអ្នកដាក់ក្រុមជំនុំដ៏មានជោគជ័យ

បណ្ឌិតហ្គារីទីយ៉ាបានដកស្រង់ពីបណ្ឌិតនាលវីតលី ជាសាស្ត្រាចារ្យនៅក្នុងកម្មវិធីប្រឹក្សាចិត្តសាស្ត្រនៅសកលវិទ្យាល័យប្រទេសឥណ្ឌា ដែលត្រូវបានទទួលស្គាល់ជាអ្នកជំនាញនៅក្នុងការអប់រំ និងការជ្រើសរើសព័ន្ធការី។ វីតលីបានរៀបចំបច្ចេកទេសវាយតម្លៃមួយ ពិចារណាអំពីចរិតលក្ខណៈរបស់អ្នកដាក់ក្រុមជំនុំដ៏មានឥទ្ធិពល។ ខាងក្រោមនេះជាសេចក្តីសង្ខេបអំពីការសិក្សាស្រាវជ្រាវរបស់លោក។

អ្នកដាក់ក្រុមជំនុំដ៏មានជោគជ័យ

១. ជាមនុស្សមាននិមិត្ត

អ្នកដាក់ក្រុមជំនុំដ៏មានប្រសិទ្ធភាព មានសមត្ថភាពមើលឃើញឱកាសចំកណ្តាលស្ថានភាព។ គាត់មើលឃើញរូបភាពច្បាស់អំពីអ្វីដែលអនាគតអាចនឹងទៅជាយ៉ាងណា ហើយអាចចែកចាយប្រាប់អំពីរូបភាពនោះ ដល់អ្នកដែលរួមក្រុមជាមួយគាត់ ឲ្យបានដឹង។ និមិត្តរបស់គាត់សម្រាប់ការដាក់ក្រុមជំនុំដែលមានសុខភាពល្អ នឹងជួយគាត់ឲ្យស្ងៀមនៅក្នុងគ្រាលំបាក។

លោកនេហេមាបានមើលឃើញអំពីលទ្ធភាពនៅកណ្តាលភាពខ្ទេចខ្ទាំនៃក្រុងយេរូសាឡឹម។

«ធ្វើដូចម្តេចមិនឲ្យទូលបង្គំមានទឹកមុខព្រួយបាន បើទីក្រុង ជាទីមានផ្លូវខ្ទេចរបស់ពួកព្យាយាមរបស់ទូលបង្គំនៅតែគ្រាំគ្រា ហើយទ្វារក៏ឆេះអស់ហើយដូច្នោះ»
នេហេមា ២:៣

«បើព្រះករុណាសព្វព្រះទ័យយ៉ាងនេះ ហើយបើទ្រង់អាណិតមេត្តាដល់ទូលបង្គំនោះសូមទ្រង់ចាត់ទូលបង្គំ ឲ្យទៅឯស្រុកយូដា ដល់ទីក្រុង ជាទីមានផ្លូវខ្ទេចរបស់ព្យាយាមរបស់ទូលបង្គំ ឲ្យបានសង់ទីក្រុងនោះឡើងវិញចុះ»
នេហេមា ២:៥

គំរូវ៉ាលត ឌីសនី (Walt Disney)

២. ជាមនុស្សចេះជំរុញចិត្តខ្លួនឯង

អ្នកដាំក្រុមជំនុំមានចំណង់ដោយចេតនាចំពោះការងារនេះឯង។ កិច្ចការសម្រាប់អ្នកដាំក្រុមជំនុំ (ស្តេតស៊ី Stetzer):

- ប្រកាសដំណឹងល្អ
- រៀបចំសេចក្តីអធិប្បាយ និងមេរៀនព្រះគម្ពីរ
- ការងាររដ្ឋបាល
- ព័ន្ធកិច្ចគ្រូគង្វាល
- គ្រួសារ
- ពេលវេលាផ្ទាល់ខ្លួន
- ការទទួលខុសត្រូវផ្សេងៗ

៣. អាចនឹងដាក់អ្នកដទៃឲ្យចូលរួមនៅក្នុងព័ន្ធកិច្ច

អ្នកដាំក្រុមជំនុំដឹងអំពីរបៀបបញ្ចូលអ្នកដទៃមកក្នុងព័ន្ធកិច្ច ដើម្បីឲ្យពួកគេមានអារម្មណ៍ថាមានចំណែកក្នុងព័ន្ធកិច្ចនោះដែរ។ មានមនុស្សចូលរួមនៅក្នុងនិមិត្តអំពីក្រុមជំនុំថ្មី ព្រោះតែអ្នកដាំក្រុមជំនុំធ្វើឲ្យពួកគេមានចំណែកណាមួយត្រឹមត្រូវនៅក្នុងបេសកកម្ម។

«មានគ្នា២នាក់ នោះវិសេសជាងនៅតែឯង» (សាស្តា ៤:៩)

គ្រោះថ្នាក់ | អ្នកដាំក្រុមជំនុំជាច្រើន ច្រើនតែចង់ដាំក្រុមជំនុំតែម្នាក់ឯង។ ពួកគេបានប្រើអ្នកផ្សេង ដូចជាខ្ញុំបម្រើឲ្យសម្រេចសេចក្តីប្រាថ្នារបស់ខ្លួន ហើយមិនព្រមប្រើអំណោយទាន និងទេពកោសល្យដែលព្រះអម្ចាស់បានប្រទានដល់ម្នាក់ៗ ដែលជាកូនរបស់ព្រះអង្គទេ។

គន្លឹះ | តាមរយៈការងារជាក្រុម គេនឹងឈរមាំមួននៅក្នុងការងារ ហើយពួកគេនឹងត្រៀមខ្លួនទៅវិញទៅមកទាំងនៅពេលល្អ និងពេលអាក្រក់។

៤. យោងចាប់អ្នកមិនចាស់ជឿ

ដោយព្រោះតែគោលបំណងនៃការដាំក្រុមជំនុំ គឺស្វែងរកអ្នកបាត់បង់ យើងត្រូវស្វែងរកពួកគេឲ្យចំកន្លែង។

- កុំទៅស្តួចត្រីនៅក្នុងអាងចិញ្ចឹមត្រី (ឬស្រះចិញ្ចឹមត្រី)
- ព្រះយេស៊ូមានបន្ទូលថា៖ «ខ្ញុំនឹងឲ្យអ្នកធ្វើជាអ្នកនេសាទមនុស្ស» ម៉ាថាយ ៤:១៩; ម៉ាកុស ១:៧; លូកា ៥:១០។



រូបភាពពន្យល់អំពីបុរសស្តួចត្រីនៅក្នុងដើងចិញ្ចឹមត្រី ដោយព្រោះគោលបំណងនៃការដាំក្រុមជំនុំ គឺស្វែងរកអ្នកបាត់បង់ ដូច្នេះយើងត្រូវរកពួកគេឲ្យចំកន្លែង ដែលយើងអាចរកពួកគេឃើញ។ យើងមិនត្រូវទៅស្តួចត្រីនៅក្នុងអណ្តូង គ្រលុកទឹកតក់នោះទេ គឺយើងត្រូវទៅកន្លែងដែល «ត្រី» រស់នៅ។ សំណួរដែលអ្នកដាំក្រុមជំនុំម្នាក់ត្រូវសួរគឺ៖ តើ «ត្រី» ដែលខ្ញុំកំពុងរកនៅឯណា? ចូរចាំថា ក្រុមជំនុំត្រូវផ្គត់ផ្គង់ដោយអ្នកជឿថ្មី។ ព្រះយេស៊ូបានមានបន្ទូលទៅកាន់ពួកសិស្សរបស់ព្រះអង្គថា៖ «ខ្ញុំនឹងតាំងអ្នកឲ្យធ្វើជាអ្នកនេសាទមនុស្ស» (ម៉ាថាយ ៤:១៩; ម៉ាកុស ១:៧; លូកា ៥:១០)។

អ្នកដាំក្រុមជំនុំត្រូវយល់អំពីអ្វី ដែលព្រះយេស៊ូបានមានបន្ទូល ហើយអភិវឌ្ឍចរិតលក្ខណៈដ៏សំខាន់នេះ ដើម្បីឲ្យមានប្រសិទ្ធភាព សមស្រប និងចំពេលនៅក្នុងការប្រកាសដំណឹងល្អរបស់ពួកគេ។

៥. មានការគាំទ្រពីប្តី/ប្រពន្ធ

អ្នកដាំក្រុមជំនុំដែលបានរៀបការហើយ ត្រូវតែមានការគាំទ្រពីប្តី/ប្រពន្ធរបស់ខ្លួន។ ពួកគេទាំងអស់គ្នាត្រូវមានការឯកភាពគ្នាពាក់ព័ន្ធនឹងការរួមចំណែកនឹងគ្នា។ ទោះបីជាគំរូ និងកម្រិតនៃការគាំទ្រប្រែប្រួលក៏ដោយ ក៏អ្នកទាំងពីរ គឺទាំងអ្នកដាំក្រុមជំនុំ និងប្តី/ប្រពន្ធរបស់ខ្លួន ត្រូវតែប្តូរផ្តាច់ចំពោះព័ន្ធកិច្ចនេះ។

ធ្ងន់ធ្ងរ ប៉ុន្តែ ជាកំហុសកើតឡើងទូទៅ:

កំហុសធ្ងន់បំផុត ដែលអ្នកដាំក្រុមជំនុំរៀបការហើយអាចមាន គឺការមើលស្រាលភាពសំខាន់នៃការរួមចំណែករបស់ប្តី/ប្រពន្ធនៅក្នុងព័ន្ធកិច្ច។ ការដាំក្រុមជំនុំដ៏ជោគជ័យ មិនអាចកើតឡើងបានឡើយ ប្រសិនបើអាពាហ៍ពិពាហ៍របស់គេបរាជ័យ។ មនុស្សម្នាក់មិនអាចប្រយុទ្ធនៅលើសមរម្យពីរយ៉ាងយូរ ហើយមិនបរាជ័យសមរម្យណាមួយនោះឡើយ។ ប្រសិនបើលោកអ្នកបានរៀបការរួច កុំដាំក្រុមជំនុំដោយគ្មានការគាំទ្រពីប្តី/ប្រពន្ធរបស់លោកអ្នកនោះឡើយ។

រួមជាមួយនឹងប្តី/ប្រពន្ធរបស់លោកអ្នក

- ក. សួរពីប្តី/ប្រពន្ធរបស់លោកអ្នកអំពីអារម្មណ៍របស់គេយ៉ាងណាចំពោះការដាំក្រុមជំនុំ អ្វីដែលជាអំណោយទាន និងចំណុចចាប់អារម្មណ៍។ សួរគាត់អំពីអ្វីដែលការដាំក្រុមជំនុំធ្វើឲ្យគាត់មិនសប្បាយចិត្ត ហើយពិភាក្សារកវិធីដោះស្រាយបញ្ហាទាំងនេះ។
- ខ. ចូរពិភាក្សាជាមួយប្តី/ប្រពន្ធរបស់លោកអ្នក អំពីអ្វីដែលគាត់នឹងចូលរួមនៅក្នុងការដាំក្រុមជំនុំ និងអំពីរបៀបដែលលោកអ្នកនឹងរក្សាអាពាហ៍ពិពាហ៍របស់លោកអ្នកបាន ទោះជាមានការតម្រូវឲ្យមានព័ន្ធកិច្ចក៏ដោយ។

៦. អាចសង់ទំនាក់ទំនងជាមួយអ្នកដទៃ

អ្នកដាំក្រុមជំនុំមានសមត្ថភាពបង្កើតទំនាក់ទំនងដ៏ល្អជាមួយអ្នកដទៃ និងមានឥទ្ធិពលដោយសារអំណោយទានរបស់គាត់នៅក្នុងសង្គម។

អ្នកដាំក្រុមជំនុំមានទំនាក់ទំនងល្អជាមួយ:

- ក្រុមអ្នកដឹកនាំនៅក្នុងការដាំក្រុមជំនុំ
- អស់អ្នកដែលគាត់ចង់លោងចាប់
- អ្នកដឹកនាំសហគមន៍
- មនុស្សនៅក្នុងសហគមន៍
- អ្នកដឹកនាំផ្សេងទៀត

មនុស្សមិនខ្វល់ថាលោកអ្នកចេះប៉ុនណានោះទេ ប៉ុន្តែគេនឹងស្គាល់លោកអ្នក ពេលលោកអ្នកចេះខ្វល់អំពីគេ។

៧. ផ្ដោតទៅលើការលូតលាស់ដ៏បរិសុទ្ធរបស់ក្រុមជំនុំ

អ្នកដាំក្រុមជំនុំដែលមានសុខភាពល្អ ជឿលើការលូតលាស់ដ៏បរិសុទ្ធរបស់ក្រុមជំនុំ។ អ្នកដាំក្រុមជំនុំមិនស្វែងរកតែការលូតលាស់ខាងបរិមាណប៉ុណ្ណោះទេ តែត្រូវស្វែងរកការលូតលាស់ខាងសាច់ឈាម និងខាងវិញ្ញាណផងដែរ។

- ក្រុមជំនុំត្រូវលូតលាស់ក្នុងផ្នែកខ្លះដូចខាងក្រោម៖

១. អ្នកជឿលូតលាស់ ខាងវិញ្ញាណ
២. អ្នកជឿលូតលាស់ ខាងសាច់ឈាម
៣. អ្នកជឿលូតលាស់ ខាងបរិមាណ

- សារសំខាន់នៃការបន្តតាមថែទាំ (យ៉ូប ៣៩:១៣-១៧)

អ្នកដាំក្រុមជំនុំ «ដាំ» ក្រុមជំនុំទៅតាមគ្រប់បរិបទនៃព្រះបន្ទូល គឺគាត់មិនត្រឹមតែប្រកាសដំណឹងល្អ ប៉ុន្តែ គាត់ក៏បង្រៀនអ្នកជឿថ្មីនោះដែរ។ ដូច្នោះគាត់មិនត្រឹមតែព្រោះព្រះបន្ទូល គាត់ក៏ត្រូវច្រូតយកវិញ្ញាណផងដែរ។

សត្វអូឌ្រីសក្ដេតភាពក្មេងវ័យរបស់ខ្លួនយ៉ាងណា អ្នកដាំក្រុមជំនុំល្ងើលើក៏មិនបន្តបង្រៀនដល់សិស្សដែលមានតម្រូវការនោះដែរ (យ៉ូប ៣៩:១៣-១៧)

៨. ការឆ្លើយតបទៅនឹងសហគមន៍

អ្នកដាំក្រុមជំនុំត្រូវដឹងថាសហគមន៍មានលក្ខណៈដូចម្ដេច ហើយណែនាំក្រុមជំនុំឲ្យមានទំនាក់ទំនងទៅនឹងសហគមន៍នោះ។ អ្នកដាំក្រុមជំនុំឆ្លើយតបទៅនឹងសេចក្ដីត្រូវការរបស់សហគមន៍។ ការនេះជម្រុញគាត់ឲ្យកាន់តែយល់ច្បាស់ឡើងៗថា សហគមន៍មានលក្ខណៈដូចម្ដេច ហើយរបៀបដែលក្រុមជំនុំអាចបម្រើសហគមន៍ដូចម្ដេច។ ក្រុមជំនុំដែលរួមចំណែក ហើយផ្ដោតទៅលើសេចក្ដីត្រូវការរបស់សហគមន៍ នឹងមានភាពទម្លុះទម្លាយកាន់តែខ្លាំងនៅក្នុងសហគមន៍ ហើយមនុស្សនៅក្នុងសហគមន៍នឹងទទួលយកកាន់តែច្រើន។

«នៅគ្រានោះ មានហ្វូងមនុស្សជាចំណាស់ ហើយគេគ្មានអ្វីបរិភោគ បានជាព្រះយេស៊ូវទ្រង់ហៅពួកសិស្ស មកមានបន្ទូលថា ២ ខ្ញុំមានចិត្តក្អកអាណិតដល់មនុស្សទាំងអស់នេះណាស់ ពីព្រោះគេបានមកនៅជាមួយនឹងខ្ញុំ ៣ថ្ងៃហើយ តែគឺឡូវនេះគ្មានអ្វីបរិភោគទេ» ម៉ាកុស ៨:១-២។

សេចក្ដីត្រូវការដែលអាចមាន៖

- បញ្ហាគ្រួសារ/អាពាហ៍ពិពាហ៍
- វិស័យអក្ខរកម្ម
- ការញៀនគ្រឿងស្រវឹង
- មានទីលំនៅមិនសមរម្យ
- ភាពឯកកោ
- ភាពអត់ការងារ
- ភាពអយុត្តិធម៌
- ផ្សេងៗ
- ភាពអត់ឃ្លាន និងក្រីក្រ

ឆ្លុះបញ្ចាំង:

ចូររាយបញ្ជីអំពីសេចក្តីត្រូវការដែលលោកអ្នកដឹងដោយផ្ទាល់នៅក្នុងសហគមន៍ដែលលោកអ្នកជំរុំក្រុមជំនុំ:

វិភាគសេចក្តីត្រូវការ: មួយណាដែលបន្ទាន់បំផុត:

ទូលសុំព្រះជាម្ចាស់ឲ្យជួយលោកអ្នកសង្កេតមើលសេចក្តីត្រូវការដែលមាន។ អធិស្ឋានសុំព្រះជាម្ចាស់ផ្គត់ផ្គង់ធនធានដល់លោកអ្នក ក្នុងការបម្រើសេចក្តីត្រូវការចាំបាច់។ រាយបញ្ជីអំពីធនធានដែលលោកអ្នកដឹងថាអាចជួយបំពេញសេចក្តីត្រូវការដែលលោកអ្នកបានរាយបញ្ជី:

៩. ប្រើអំណោយទានរបស់អ្នកដទៃ

អ្នកជំរុំក្រុមជំនុំដ៏ជោគជ័យដឹងរបៀបប្រើប្រាស់អំណោយទានរបស់អ្នកដទៃទៅតាមជ្រុងផ្សេងៗនៃព័ន្ធកិច្ច។ គេលើកទឹកចិត្ត និងឲ្យអ្នកដទៃចូលរួមទៅតាមអំណោយទានរបស់គេ ដើម្បីសម្រេចលទ្ធផលអស្ចារ្យជាច្រើន។

សកម្មភាព:

ចូររាយបញ្ជីអំពីមនុស្សដែលបានចូលរួមដោយផ្ទាល់នៅក្នុងការជំរុំក្រុមជំនុំរបស់លោកអ្នក និងអំណោយទានដែលលោកអ្នកបានដឹង:

មនុស្ស	អំណោយទាន

តើលោកអ្នកអាចធ្វើការនេះ ឬស្គាល់អំណោយទានរបស់មនុស្សម្នាក់ៗបានដោយងាយស្រួលឬទេ?

នៅក្នុងការដាំក្រុមជំនុំរបស់លោកអ្នក ត្រូវបង្រៀនអំពីអំណោយទានខាងវិញ្ញាណ និងផ្តល់ឱកាសឲ្យពួកគេម្នាក់ៗស្គាល់អំណោយទានរបស់ខ្លួន។

១០. រៀន

អ្នកដាំក្រុមជំនុំដឹងថា អ្វីៗមិនមែនកើតឡើងជានិច្ច ទៅតាមការរំពឹងទុកនោះទេ ហើយនៅពេលដាំសហគមន៍ពួកអ្នកជឿ ក៏ដូច្នោះដែរ គឺមិនមែនកើតឡើងទៅតាមការគ្រោងទុករបូតនោះទេ។ យើងត្រូវចេះធ្វើការផ្លាស់ប្តូរ ទៅតាមស្ថានភាពតម្រូវ។

អនុសាសន៍ពីរ:

- ១. ធ្វើការជាមួយមនុស្ស តម្រូវឲ្យភាពរវាស់រវែក ព្រោះមនុស្សម្នាក់ៗមានឆន្ទៈខ្លួនឯង គំនិតខ្លួនឯង និងបំណងប្រាថ្នាខ្លួនឯង។
- ២. អ្នកដាំក្រុមជំនុំ មិនត្រូវបកស្រាយគំនិតរបស់អ្នកដទៃ ថាជាអណតិបញ្ញានោះឡើយ ព្រោះគ្រប់គំនិតមិនមែនសុទ្ធតែល្អនោះទេ។ ការមានឆន្ទៈទទួលយកគំនិតរបស់អ្នកដទៃ មិនមែនមានន័យថា ធ្វើតាមតែអ្វីដែលអ្នកដទៃនិយាយ ដោយមិនគិតពិចារណានោះឡើយ។

ការឆ្លុះបញ្ចាំង:

តើលោកអ្នកអាចលើកឧទាហរណ៍អំពីស្ថានភាពថ្មីៗ ដែលតម្រូវឲ្យលោកអ្នកចេះបត់បែនឬទេ? តើលោកអ្នកដោះស្រាយស្ថានភាពនោះដោយរបៀបណា? តើលោកអ្នកចង់ផ្លាស់ប្តូរការឆ្លើយតបរបស់លោកអ្នកដូចម្តេច?

១១. រក្សាឲ្យមានការរួមរួមជានិច្ចនៅក្នុងក្រុមជំនុំ

អ្នកដាំក្រុមជំនុំដឹងរបៀបបង្កើតបរិយាកាស និងចន្លោះសម្រាប់ការបង្ហាញភាព ប្លឺតូច និងការប្រកបគ្នា។ គាត់ដឹងរបៀបដោះស្រាយជម្លោះដោយសន្តិវិធី គំរូ នៃការអត់ធ្មត់ ស្តាប់ច្បាស់ ហើយគោរពមនុស្សដែលមិនឯកភាពជាមួយនឹង គំនិតរបស់ខ្លួន។

«...ជារូបកាយតែមួយក្នុងព្រះគ្រីស្ទ ហើយជាអរយវៈដល់គ្នានឹងគ្នាបែបយ៉ាង នោះដែរ» រ៉ូម ១២:៥

អ្នកដាំក្រុមជំនុំមិនត្រឹមតែផ្ដោតលើការនាំចៀមថ្មីចូលមកក្នុងហ្វូងប៉ុណ្ណោះទេ គាត់ក៏ត្រូវធ្វើការបង្រួបបង្រួមពួកគេឲ្យទៅជារូបកាយតែមួយ។ ដ្បិតរូបកាយ ដែលធ្វើការល្អ ជារូបកាយដែលមានអរយវៈរួមគ្នា ភ្ជាប់គ្នាដោយសន្តិភាព យល់ដឹងតែមួយ។ ក្រុមជំនុំជារូបកាយរបស់អ្នកជឿគ្រប់រូបដែលតភ្ជាប់គ្នានេះ ត្រូវការរចនាសម្ព័ន្ធ ហេតុផល និងគោលបំណង ដើម្បីតភ្ជាប់គ្នា ហើយបំពេញ ព័ន្ធកិច្ច។ កម្លាំងរបស់ក្រុមជំនុំបានមកពីការរួមរួមនៅក្នុងក្រុមជំនុំ។

*ចូរបងប្អូនរួមគ្នាឡើង
ព្រោះនេះជាច្បាប់ទីមួយ
ចូរមានសាមគ្គីភាពពិតប្រាកដ
គ្រប់ពេលវេលាទាំងអស់
ព្រោះប្រសិនបើពួកគេកាប់ចាក់គ្នាឯង
នោះអ្នកក្រៅនឹងបំផ្លាញពួកគេវិនាសអស់។
- ដោយម៉ាទីនហ្វីយ៉ែរ៉ូ (Martin Fierro)*

១២. បង្ហាញពីនាពេលប្រែប្រួលទៅតាមបរិបទ:

អ្នកដាំក្រុមជំនុំប្រែប្រួលទៅតាមបរិបទរបស់គាត់ និងទទួលស្គាល់បរិបទថ្មី របស់គាត់។ គាត់ត្រូវតែជា «សាសន៍រ៉ូមសម្រាប់សាសន៍រ៉ូម សាសន៍ក្រិក សម្រាប់សិស្សក្រិក»។

លោកប៉ូលតម្រូវឲ្យលោកទីតុសទទួលយកការកាត់ស្បែក ដើម្បីកុំឲ្យជនជាតិ យូដាអន់ចិត្ត។ អ្នកដាំក្រុមជំនុំដ៏ល្អ សុខចិត្តទុកសញ្ញាតិ វប្បធម៌ និងចំណង់ ចំណូលចិត្តរបស់ខ្លួនមួយខ្សែកសិន ហើយស្វែងយល់ពីមជ្ឈដ្ឋានជុំវិញ និង ទទួលយកការផ្លាស់ប្តូរចាំបាច់ ដើម្បីឈោងចាប់អ្នកបាត់បង់ (កាឡាទី ២:៣)

ត្រីដែលតម្រូវទៅតាមស្ថានភាពជីវិត

«ដ្បិតខ្ញុំបានរៀនឲ្យមានសេចក្តីសន្តោសក្នុងសណ្ឋានគ្រប់យ៉ាង ខ្ញុំធ្លាប់ទ្រាំឲ្យ មានសេចក្តីចង្អៀតចង្អល់ ហើយក៏ធ្លាប់មានសេចក្តីរីករាយដែរ ខ្ញុំធ្លាប់ទាំងផ្អែក ទាំងឃ្លាន ទាំងមានទាំងខ្លះ» ក៏លីវ ៤:១៣។

ត្រីដែលតម្រូវទៅតាមស្ថានភាពជីវិត: មានត្រី មួយប្រភេទដែលអាចរស់នៅបានយូរនៅក្នុង ភក់ស្ងួត នៅពេលដែលគ្មានទឹកជាច្រើនខែ។ មានត្រីមួយប្រភេទទៀត អាចផ្លាស់ប្តូរទី កន្លែងពីទន្លេមួយទៅកាន់ទន្លេមួយទៀត។ អ្នកដាំក្រុមជំនុំត្រូវតែមានសមត្ថភាពបត់បែន ទៅតាមបរិយាកាសយ៉ាងល្អ។

១៣. ការប្រើជំនឿរបស់ពួកគេ

អ្នកដាំក្រុមជំនុំដែលស្របច្បាប់មិនរស់នៅដោយសារការខំប្រឹងរបស់គាត់ទេ គឺដោយសារអំណាចរបស់ព្រះជាម្ចាស់វិញ។ អ្នកដាំក្រុមជំនុំរស់នៅស្តែងចេញពីជំនឿរបស់គាត់ ហើយជឿលើភាពស្មោះត្រង់របស់ព្រះជាម្ចាស់ ក្នុងការផ្គត់ផ្គង់សេចក្តីត្រូវការគ្រប់បែបយ៉ាង ដើម្បីសម្រេចគោលដៅ។

«គឺព្រះយេស៊ូវនៃពួកពលបរិវារ ទ្រង់មានព្រះបន្ទូលថា មិនមែនដោយឥទ្ធិឬទ្ធិ ឬដោយអំណាចទេ គឺដោយសារវិញ្ញាណរបស់អញវិញ»

សាការី ៤:៦

- អ្នកខ្លះខំប្រឹងច្រកយ៉ាងនឿយហត់សម្រាប់ព្រះអម្ចាស់ ប៉ុន្តែភ្លេចថាព្រះអម្ចាស់ជាម្ចាស់នៃចម្រុត។
- លទ្ធផលដែលចង់បាន មិនកើតឡើងភ្លាមៗជានិច្ចទេ។ អ្នកដាំក្រុមជំនុំត្រូវមានជំនឿថា ព្រះអម្ចាស់នឹងបង្កើតផល តាមពេលវេលាត្រឹមត្រូវ។

ចរិតលក្ខណៈផ្សេងទៀត ដែលមិនបានលើកឡើង

ប្រៀបធៀបបញ្ជីដែលលោកអ្នកបានរៀបរាប់ជាមួយនឹងសេចក្តីផ្តើមនៃមេរៀនដែលនិយាយអំពីចរិតលក្ខណៈទាំង១៣ ដែលទើបនឹងរៀបរាប់។ តើមានចរិតលក្ខណៈណាមួយ ដែលមិនទាន់បានលើកឡើងឬទេ?

ចូរអានបញ្ជីអំពីចរិតលក្ខណៈ ហើយលើកឧទាហរណ៍អំពីរបៀបដែលចរិតលក្ខណៈដ៏ជាក់លាក់មួយបានបង្ហាញជាកសុតាង ឬមិនបានបង្ហាញជាកសុតាង នៅក្នុងព័ន្ធកិច្ចរបស់អ្នកដាំក្រុមជំនុំ (កុំប្រើឈ្មោះ!) តើការនោះធ្វើឲ្យមានភាពខុសប្លែកអ្វីឬទេ?

លំហាត់ | ការវាយតម្លៃខ្លួនឯង

សេចក្តីណែនាំ: ប្រើប្រាស់ពិន្ទុខាងក្រោម (១-៥) ដាក់ពិន្ទុខ្លួនឯងនៅក្នុងប្រអប់ពិន្ទុ។

១ = អត់សោះ ២ = កម្រ ៣ = មានខ្លះ ៤ = ធម្មតា ៥ = ជានិច្ចកាល

ចរិតលក្ខណៈ:	ពិន្ទុ	គំរូនៅពេលដែលលោកអ្នកបង្ហាញចរិតលក្ខណៈនេះ:
ខ្ញុំអាចមើលឃើញរូបភាពព័ន្ធកិច្ច		
រូបភាពនោះកើតឡើង (និមិត្ត)		
ខ្ញុំជម្រុញចិត្តខ្លួនឯង		
ខ្ញុំឲ្យអ្នកដទៃមានចំណែកក្នុងព័ន្ធកិច្ច		
ខ្ញុំលោងចាប់អ្នកមិនជឿ		
ខ្ញុំមានការគាំទ្រពីប្តី/ប្រពន្ធ		
ខ្ញុំអាចប្រាស្រ័យទាក់ទងអ្នកដទៃបានល្អ		
ខ្ញុំផ្ដោតលើការលូតលាស់របស់ក្រុមជំនុំ		
ខ្ញុំឆ្លើយតបចំពោះសហគមន៍		
ខ្ញុំប្រើអំណោយទានរបស់អ្នកដទៃ		
ខ្ញុំអាចបត់បែនបាន		
ខ្ញុំរក្សាការរួបរួមនៅក្នុងក្រុមជំនុំ		
ខ្ញុំបង្ហាញឲ្យឃើញពីការកែតម្រូវ		
ខ្ញុំប្រើជំនឿរបស់ខ្ញុំ		

អត្ថបទគន្លឹះ | ១ ជំនុំ ៣ និង ទីតុល ១

របៀបប្រើសំណួរនេះ:

- ប្រើចម្លើយរបស់លោកអ្នកធ្វើជាចំណុចចាប់ផ្តើមការពិភាក្សាជាមួយមនុស្ស ដែលលោកអ្នកទុកចិត្ត ឧទាហរណ៍ជាឧបជ្ជា ឬជាអ្នកដឹកនាំនិកាយ ដើម្បីជួយគំនិតលោកអ្នក ប្រសិនបើលោកអ្នកពិតជាមានចំណែកនៅក្នុងការដាក់ក្រុមជំនុំ។ ចូរសុំឲ្យឧបជ្ជារបស់លោកអ្នក ជួយវាយតម្លៃលោកអ្នកនៅក្នុងចំណុចទាំងនេះ និងជួយលោកអ្នកឲ្យលូតលាស់នៅក្នុងចំណុចដែលត្រូវចាប់អារម្មណ៍។
- ជ្រើសរើសចំណុចពីរដែលលោកអ្នកខ្សោយបំផុត ហើយសរសេរជំហានអនុវត្តន៍ពីរ ដែលជួយលោកអ្នកឲ្យលូតលាស់នៅក្នុងចំណុចនីមួយៗ។ ចូរឲ្យប្រាកដថា លោកអ្នកជ្រើសរើសសកម្មភាពដែលជាក់ស្តែង ពិតប្រាកដ ហើយមានពេលកំណត់។ រាយការណ៍ប្រាប់ឧបជ្ជារបស់លោកអ្នក អំពីសកម្មភាពទាំងនេះ។

សេចក្តីសង្ខេប

- បទពិសោធន៍របស់អ្នកដាក់ក្រុមជំនុំជាច្រើន ទាំងអ្នកជោគជ័យ និងអ្នកបរាជ័យ ជួយយើងឲ្យកំណត់បានកាត់តែប្រសើរនូវចរិតលក្ខណៈមួយចំនួន ដែលព្រះជាម្ចាស់ប្រើសម្រាប់ដាក់ក្រុមជំនុំដែលមានសុខភាពល្អ។
- ចូរចាំថា ការដាក់ក្រុមជំនុំ ជាកិច្ចការដែលយើងត្រូវពឹងលើព្រះអម្ចាស់ ដែលបានចូលរួមដោយផ្ទាល់។ កិច្ចការនេះ មិនមែនពឹងផ្អែកតែម្យ៉ាងទៅលើអ្នកដាក់ក្រុមជំនុំ ដែលមានចរិតលក្ខណៈពិតប្រាកដនោះទេ។ លោកប៉ូលមានប្រសាសន៍ថា៖ «ដូច្នេះ អ្នកដាំ និងអ្នកដែលស្រោចទឹក មិនមែនជាអ្វីទេ គឺមានតែព្រះដែលធ្វើឲ្យដុះប៉ុណ្ណោះទើបសំខាន់។ » (១កូរិនថូស ៣:៧)។ ក្រុមជំនុំអាចដុះឡើងបាន តែកាលណាយើងសហការណ៍ជាមួយព្រះជាម្ចាស់។ ព្រះអង្គនឹងសង់ក្រុមជំនុំរបស់ព្រះអង្គ។ មិនថាលោកអ្នកទទួលបានការហ្វឹកហ្វឺនល្អ និងទទួលបានវាយតម្លៃយ៉ាងរលូនប៉ុណ្ណោះទេ អ្នកដាក់ក្រុមជំនុំអាចមិនទទួលបានជោគជ័យនៅក្នុងព័ន្ធកិច្ចរបស់ខ្លួនបានឡើយ ប្រសិនបើព្រះជាម្ចាស់មិនមែនជាសិរសា។ ព្រះជាម្ចាស់ស័ក្តិសមទទួលបានសិរីរុងរឿង និងកិត្តិទាន។

មេរៀនទី៣ |

តើក្រុមជំនុំដែលយើងនឹងបង្កើតនោះមាន


លក្ខណៈដូចម្តេច ?

គោលដៅ:

គោលដៅមេរៀននេះ គឺពណ៌នាអំពីចរិតលក្ខណៈសំខាន់មួយចំនួននៃក្រុមជំនុំដែលមានសុខភាពល្អ ដែលជាគោលដៅនៃការដាំក្រុមជំនុំ។ ជាបឋម យើងបង្ហាញអំពីចំណុចសំខាន់ប្រាំនៃក្រុមជំនុំដែលមានសុខភាពល្អ ហើយបន្ទាប់មក បង្ហាញអំពីតួនាទីគន្លឹះទាំងប្រាំរបស់ក្រុមជំនុំ ដោយមានការចាប់អារម្មណ៍ជាពិសេសទៅលើប្រភេទនៃភាពជាអ្នកដឹកនាំសម្រាប់ក្រុមជំនុំដែលមានសុខភាពល្អ។

ចាប់ផ្តើមដោយដឹងពីចុងបញ្ចប់នៅក្នុងគំនិត

- រឿងអ្នកបាញ់ព្រួញ: មនុស្សមួយចំនួនបាញ់ព្រួញរួចទើបទៅគូសរង្វង់ពីទ្វេជុំវិញនៅកន្លែងដែលវាធ្លាក់។ នៅក្នុងការដាំក្រុមជំនុំ យើងត្រូវតែចាប់ផ្តើមដោយដឹងពីចុងបញ្ចប់នៅក្នុងគំនិត។
- ស្ថាបត្យករ
- វិចិត្រករ



ស្ថាបត្យករ និងវិចិត្រករ:

នៅក្នុងសៀវភៅ ចរិតលក្ខណៈទាំងប្រាំពីរបស់មនុស្សដ៏មានតម្លៃលើបំផុត លោកស្មៅកូវ៉េយបញ្ជាក់នៅក្នុងសៀវភៅនេះ អំពីសារសំខាន់នៃការចាប់ផ្តើមគម្រោងដោយគិតពីចុងបញ្ចប់។ មុនពេលវិចិត្រករគូរនៅលើផ្ទាំងគំនូរ គាត់មានការស្រមៃរួចជាស្រេចអំពីទិដ្ឋភាពទាំងមូលដែលគាត់ចង់ចែកចាយដល់អ្នកដទៃ។ គាត់ចាប់ផ្តើមដោយដឹងពីចុងបញ្ចប់នៅក្នុងគំនិត។ ដូចគ្នានេះដែរ អគារចាប់ផ្តើមឡើងជាមួយនឹងប្លង់ដែលស្ថាបត្យករបានគូររួច។ គាត់បានចាប់ផ្តើមដោយដឹងពីចុងបញ្ចប់នៅក្នុងគំនិត។ ក្នុងការដាំក្រុមជំនុំ មានសារសំខាន់ណាស់ដែលត្រូវគិតអំពីអ្វីដែលជាគោលដៅ។ តើមានគោលបំណងអ្វី? តើចុងបញ្ចប់នោះជាអ្វីដែលយើងកំពុងដំណើរការទៅកាន់? តើក្រុមជំនុំដែលយើងចង់ដាំនោះមានលក្ខណៈយ៉ាងដូចម្តេច? តើអ្វីខ្លះជាគ្រឿងផ្សំសំខាន់ៗនៃក្រុមជំនុំដែលល្អណាស់ ហើយមានសុខភាពល្អ?

នៅក្នុងការដាំក្រុមជំនុំ សំខាន់ណាស់ក្នុងការចាប់ផ្តើមដោយដឹងពីចុងបញ្ចប់នៅក្នុងគំនិត

- តើយើងកំពុងបាញ់អ្វី?
- តើចុងបញ្ចប់ជាអ្វី ដែលយើងធ្វើការឆ្ពោះទៅរក?
- តើក្រុមជំនុំដែលយើងចង់បង្កើតនោះ មានលក្ខណៈដូចម្តេច?
- តើគ្រឿងផ្សំសំខាន់ៗអ្វីខ្លះ ដែលចាំបាច់សម្រាប់សុខភាព និងការលូតលាស់របស់ក្រុមជំនុំ?
- តើអ្វីបន្ទាប់មកទៀត ដែលជាគំរូបេសកកម្ម និងការរៀបចំដែលអាចបង្ហាញថាមានការចាំបាច់ នៅពេលដែលចាប់ផ្តើមក្រុមជំនុំថ្មី?

សកម្មភាពចាប់ផ្តើម | «សញ្ញាសំខាន់ៗនៃក្រុមជំនុំដែលមានសុខភាពល្អ»

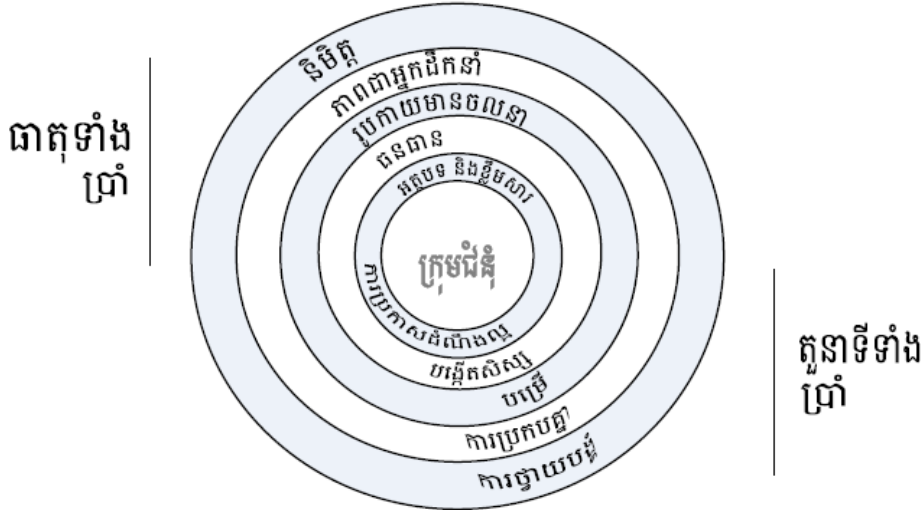
បំបែកសិក្ខាកាមជាពីរក្រុម។ ឲ្យក្រុមមួយកំណត់ចរិតលក្ខណៈរបស់ក្រុមជំនុំដែលគ្មានសុខភាពល្អ ហើយឲ្យក្រុមមួយទៀត កំណត់ចរិតលក្ខណៈរបស់ក្រុមជំនុំដែលមានសុខភាពល្អ។ ចូរអានបញ្ជីឡើងវិញ។ តើសិក្ខាកាមមានការសង្កេតឃើញអ្វីខ្លះចេញពីការអនុវត្តន៍បែបនេះ?

លោកអ្នកអាចអាននិយមន័យ និងលើក
ឧទាហរណ៍ចេញពីបទពិសោធន៍ផ្ទាល់ខ្លួន
របស់លោកអ្នកផ្ទាល់ ប៉ុន្តែ ត្រូវចំណាំថា
មេរៀននេះអាចរឹងបន្តិច ដូច្នេះ លោកអ្នក
មិនត្រូវចំណាយពេលច្រើនពេកទៅលើ
ចំណុចណាមួយឡើយ។

សញ្ញានៃក្រុមជំនុំដែលមានសុខភាពល្អ

«ដូច្នេះ អ្នករាល់គ្នាមិនមែនជាអ្នកដទៃ ឬជាអ្នកគ្រាន់តែសំណាក់នៅទៀតទេ គឺជាពិត
តែ១នឹងពួកបរិសុទ្ធ ជាពួកដំណាក់ព្រះវិញ ២០ ដែលបានស្ថាបនាឡើងលើជើងជញ្ជាំងនៃ
ពួកសាវ័ក និងពួកហោរា ហើយព្រះយេស៊ូវគ្រីស្ទនោះឯង ទ្រង់ជាច្បាំងយ៉ាងឯក
២១ ដែលដោយសារទ្រង់ដំណាក់ទាំងមូលនោះបានផ្គុំភ្ជាប់គ្នា ហើយអ្នករាល់គ្នាក៏បាន
ស្ថាបនាឡើងក្នុងទ្រង់ដែរ សំរាប់ជាលំនៅនៃព្រះដោយនូវព្រះវិញ្ញាណ» អេភេសូរ ២:១៩-
២១។

អ្វីដែលបន្ត គឺជាផែនការបេសកកម្ម និងផែនការរៀបចំដែលជួយអ្នកដាំក្រុមជំនុំចាប់
ផ្ដើមដោយគិតឃើញពីចុងបញ្ចប់។ រូបភាពបង្ហាញនេះសង្ខេបអំពីធាតុដ៏សំខាន់ទាំងប្រាំ
របស់ក្រុមជំនុំដែលមានសុខភាពល្អ និងតួនាទីទាំងប្រាំរបស់ក្រុមជំនុំដែលមានសុខភាព
ល្អទាំងអស់នៅក្នុងបរិបទជាក់លាក់មួយ។



ក្រុមជំនុំមានសុខភាពល្អ ធ្វើឲ្យមានភាពខុសប្លែកនៅក្នុងសហគមន៍របស់ខ្លួនតាមរយៈ
ការបម្រើអ្នកដទៃក្នុងព្រះនាមព្រះយេស៊ូវគ្រីស្ទ។ ក្រុមជំនុំនោះហៅមនុស្សចូលមកកាន់
ជីវិតថ្មីក្នុងព្រះគ្រីស្ទ ហើយជួយពួកគេឲ្យរស់នៅក្នុងព្រះអង្គ។ ក្រុមជំនុំនីមួយៗមាន
ភាពផ្ទាល់ខ្លួនដាច់ខ្សែកពីគ្នា ហើយការប្រមូលផ្តុំអំណោយទានដោយឡែកៗ រួមមក
ជាមួយគ្នា គឺដើម្បីក្លាយជាគ្រូសាររបស់ព្រះដែលលូតលាស់។ ក្រុមជំនុំដែលមានសុខ
ភាពល្អ ទទួលអំណាចពីព្រះវិញ្ញាណបរិសុទ្ធ ក្នុងការឆ្លើយតបទៅនឹងសេចក្ដីត្រូវការ
របស់សហគមន៍ សម្រាប់ជាសិរីរុងរឿងរបស់ព្រះជាម្ចាស់។

ធាតុសំខាន់ទាំងប្រាំ

១. និមិត្តច្បាស់

និយមន័យ | ការមាននិមិត្ត មានន័យថាការសម្លឹងមើលទៅអនាគត ហើយ ឃើញអ្វីដែលព្រះជាម្ចាស់ចង់ឲ្យធ្វើ តាមរយៈលោកអ្នក ដើម្បីសម្រេចគោលបំណងប្រោសលោះរបស់ព្រះអង្គ។

«ក្រុមជំនុំមើលឃើញច្បាស់នូវអ្វីដែលព្រះជាម្ចាស់ចង់ឲ្យក្រុមជំនុំមានភាពជាយ៉ាងណា ហើយធ្វើអ្វី ដូច្នោះ រូបកាយរបស់ព្រះគ្រីស្ទ ត្រូវបម្រើ ដើម្បីបង្កើតស្នាព្រះហស្តថ្មីរបស់ព្រះអង្គនៅក្នុងសហគមន៍»។

ឆ្លុះបញ្ចាំង | តើព្រះជាម្ចាស់ចង់ឲ្យក្រុមជំនុំដែលលោកអ្នកកំពុងដាំមានភាពជាយ៉ាងណា ហើយធ្វើអ្វី? ដោយភាពជាអ្នកដឹកនាំរបស់លោកអ្នកក្នុងការដាំក្រុមជំនុំ ចូរសរសេរប្រយោគនិមិត្ត សង្ខេបអំពីអ្វីដែលព្រះជាម្ចាស់ត្រាស់ហៅលោកអ្នកឲ្យមានភាពជាយ៉ាងណា ហើយធ្វើអ្វីក្នុងនាមជាក្រុមជំនុំ។ ប្រើប្រាស់ការនេះ ដើម្បីឲ្យនៅតែផ្ដោតនៅក្នុងព័ន្ធកិច្ចរបស់លោកអ្នក។

២. ភាពជាអ្នកដឹកនាំដែលទទួលបានសិទ្ធិអំណាច

និយមន័យ | អូប៊ី ម៉ាលហ្វឺរ (Aubrey Malphurs) ឲ្យនិយមន័យភាពជាអ្នកដឹកនាំតាមរបៀបខាងក្រោមនេះ: «អ្នកដឹកនាំគ្រីស្ទបរិស័ទ ជាមនុស្សដែលបានប្តូរផ្តាច់ចំពោះព្រះ (ចរិតលក្ខណៈ) ជាអ្នកដែលដឹងថាខ្លួននឹងទៅណា (និមិត្ត) និងជាមនុស្សដែលមានអ្នកដើរតាម (ឥទ្ធិពល)»។ ក្រោយពីបានជ្រើសរើសមនុស្សម្នាក់ឲ្យបម្រើជាក្រុមដាំក្រុមជំនុំ យើងត្រូវពិចារណាអំពីជំហានដ៏ជាក់លាក់នៅក្នុងការអភិវឌ្ឍន៍ភាពជាអ្នកដឹកនាំរបស់អ្នកនោះ។

«ក្រុមជំនុំ ត្រូវបានបម្រើដោយមនុស្សដែលយល់ពីនិមិត្តរបស់ក្រុមជំនុំ ហើយអាចស្រាយបំភ្លឺនិមិត្តយ៉ាងច្បាស់លាស់ទៅកាន់ក្រុមជំនុំ និងអាចរៀបចំស្ថាប័នទាំងមូល ធ្វើឲ្យនិមិត្តនោះក្លាយជាការពិត»។

សេចក្តីណែនាំ | របៀបដែលលោកប៉ូលអភិវឌ្ឍអ្នកធ្វើការ ២៧ ម៉ឺន ២០២

សម្រាប់លោកប៉ូល ការអភិវឌ្ឍន៍ភាពជាអ្នកដឹកនាំរបស់ក្រុមជំនុំតាមតំបន់នីមួយៗ មានសារសំខាន់ណាស់សម្រាប់ឲ្យមាននិរន្តរភាព។ នេះជាអ្វីដែលលោកបានធ្វើ:

១. លោកបានប្រគល់ឱកាសជាអ្នកដឹកនាំ។ លោកបានដាក់ការងារឲ្យពួកគេធ្វើ។
២. លោកបានប្តូរផ្តាច់ចំពោះការរៀបចំពួកគេ។
៣. លោកទុកចិត្តលើពួកគេ។

ការគ្រោះថ្នាក់ពីរ |

១. រោគសញ្ញាព្រះមែស៊ី

បញ្ហានេះផ្ទុយទៅនឹងអ្វីដែលលោកប៉ូលបានធ្វើ។ ក្នុងកាលដែលគំរូរបស់សាវក ជាយន្តកម្មក្នុងការបង្កើតឲ្យមានអ្នកដឹកនាំ ជំងឺនេះបានដាក់ការបន្ទប់បង្ហាត់ដល់ពហុគុណរបស់អ្នកដឹកនាំផងដែរ។ ជំងឺនេះមានលក្ខណៈច្បាស់លាស់ និងងាយស្រួលសម្គាល់ណាស់។ យើងអាចសម្គាល់លក្ខណៈរបស់វាដូចខាងក្រោម៖

ក. គិតថាខ្លួនសំខាន់ណាស់

ឧទាហរណ៍: លោកម៉ូសេ (និក្ខមនំ ១៨:១៣-២៧)

ខ. ជឿថាសេចក្តីត្រូវការរបស់អ្នកដទៃ មានអទិភាពលើសសេចក្តីត្រូវការរបស់ខ្លួនជានិច្ច។

តើយើងត្រូវប្រឈមនឹងបញ្ហានេះដូចម្តេច?

ជំហានទី១ | **ទទួលស្គាល់បញ្ហា**

ជំហានទី២ | **ទទួលយក** ឥរិយាបថជាអ្នករៀន

ជំហានទី៣ | **ស្វែងរក** កិច្ចការរបស់ព្រះនៅក្នុងយើង

២. អ្នកដាំក្រុមជំនុំដែល «ធ្វើអ្វីៗសព្វគ្រប់ទាំងអស់»

រឿង «រថភ្លើងនៅជ្រលងភ្នំ» បង្ហាញឲ្យឃើញពីគ្រោះថ្នាក់ដែលមាន នៅពេលដែលអ្នកដាំក្រុមជំនុំទទួលយកឯកកម្មសិទ្ធិលើភាពជាអ្នកដាំគ្រប់ចំណុចទាំងអស់ ហើយត្រួតត្រាដោយផ្ទាល់ លើអ្វីៗគ្រប់បែបយ៉ាងដែលកើតឡើងនៅក្នុងក្រុមជំនុំដែលបានដាំ។

ចរិតលក្ខណៈទាំងបួនរបស់អ្នកដឹកនាំដែលស្របតាមព្រះគម្ពីរ |

បណ្ឌិតដាវីឌ រេមីរ៉េស (David Ramirez) កំណត់រូបភាពសំខាន់បួននៅក្នុងសញ្ញាថ្មី៖

ក. **អ្នកដឹកនាំ ជាសាវក** រ៉ូម ១:១-៥ ជាអ្នកដែលព្រះចាត់ទៅឯមនុស្ស ឬកន្លែងដែលមិនទាន់បានឮដំណឹងល្អ។

ខ. **អ្នកដឹកនាំ ជាអ្នកបម្រើ** ម៉ាកុស ១០:៤៥; ភីលីព ១:១ បម្រើដោយបន្ទាបខ្លួន និងដោយសេចក្តីស្រឡាញ់។

គ. **អ្នកដឹកនាំ ជាអ្នកមាននិមិត្ត** អេភេសូរ ១:១៧ មើលឃើញអ្វីដែលព្រះជាម្ចាស់ចង់ឲ្យធ្វើនៅក្នុងសហគមន៍។

ឃ. **អ្នកដឹកនាំ ជាអ្នកប្រគល់សិទ្ធិអំណាច និងជាអ្នកបំពាក់បំប៉ន** អេភេសូរ ៤:១១-១២ រៀបចំអ្នកដទៃសម្រាប់ជំនុំជំនាញ។

រថភ្លើងនៅជ្រលងភ្នំ:

មានអ្នកដាំក្រុមជំនុំម្នាក់មិនដែលទំនេរមួយល្ងាចណាសោះ ព្រោះគាត់នៅក្នុងក្រុមជំនុំគាត់ធ្វើអ្វីគ្រប់បែបយ៉ាងតែខ្លួនឯង និងមិនដែលហ្វឹកហ្វឺន ឬប្រគល់ការងារទៅឲ្យអ្នកដទៃឡើយ។ មិនយូរប៉ុន្មាន គាត់បានសុំសម្រាក និងបានទទួលការសម្រាកនៅល្ងាចថ្ងៃចំនួន។ គាត់បានឡើងទៅកំពូលភ្នំ និងបានអង្គុយលើកៅអីនៅទីនោះ។ សមាជិកក្រុមជំនុំបានឃើញគាត់នៅទីនោះ និងបានឆ្ងល់ថា តើគាត់នៅទីនោះធ្វើអ្វី។ គាត់បានឆ្លើយថា ការមើលរថភ្លើងបរកាត់នាពេលរសៀលជារៀងរាល់សប្តាហ៍ ធ្វើឲ្យគាត់មានអារម្មណ៍បានប្រសើរឡើង ពីព្រោះរថភ្លើងបានបរទៅមុខ ដោយមិនចាំបាច់មានគាត់ជាអ្នករុញ។ គ្រូគង្វាលដែលមិនហ្វឹកហ្វឺនក្រុមជំនុំឲ្យជួយការងារ នៅចុងបញ្ចប់ គាត់ត្រូវជួបនឹងផលវិបាក។

៣. សមាជិកចូលរួមព័ន្ធកិច្ច

«ក្រុមជំនុំធ្វើការទាំងអស់ដោយប្រើអំណោយទានរបស់គេរៀងៗខ្លួននៅក្នុងក្រុមជំនុំ និងនៅក្នុងសហគមន៍» ១ពេក្រុស ៤:១០-១១

ជំហានដាក់ស្តែងប្រាំ |

១. រៀបចំការអ្នកដឹកនាំរបស់លោកអ្នក ដើម្បីក្រុមជំនុំទាំងមូលមានចលនា។
២. បង្រៀនអំពីអំណោយទានខាងវិញ្ញាណ និងភាពជាអ្នកមើលការខុសត្រូវលើទេពកោសល្យ។
៣. សម្គាល់អំណោយទាន និងចំណាប់អារម្មណ៍របស់អ្នកជឿគ្រប់គ្នានៅក្នុងក្រុមជំនុំ។
៤. ឲ្យសមាជិកគ្រប់គ្នាមានការងារធ្វើនៅក្នុងព័ន្ធកិច្ច ឬផ្នែកនៃការបម្រើ។
៥. សង្កេតតាមដានថាតើគ្រប់ផ្នែកនៃជីវិតក្រុមជំនុំខុសប្លែកយ៉ាងណា ហើយធ្វើការកែតម្រូវអ្វីៗដែលចាំបាច់។

«ប្រើព័ន្ធកិច្ចរបស់លោកអ្នកដើម្បីសង់មនុស្ស កុំឲ្យមនុស្សសង់ព័ន្ធកិច្ចរបស់លោកអ្នក» - ជេកយូលីន ហ៊ីស្លេ (Jacqueline Heasley)

៤. ភាពជាអ្នកមើលការខុសត្រូវលើធនធាន

និយមន័យ | ក្រុមជំនុំជំរុញសមាជិករបស់ខ្លួនឲ្យធ្វើជាអ្នកមើលការខុសត្រូវលើទ្រព្យសម្បត្តិរបស់ពួកគេ ធនធានរបស់ពួកគេ និងរបស់របរដែលពួកគេមាន (ពេលវេលា ទេពកោសល្យ និងទ្រព្យសម្បត្តិ) ហើយឲ្យប្រើអំណោយទានទាំងខាងសម្ភារៈ និងថវិកា សម្រេចកិច្ចការនៃព្រះរាជ្យរបស់ព្រះនៅក្នុងក្រុមជំនុំ និងនៅក្នុងសហគមន៍របស់ខ្លួន។

«ចូរថ្វាយកិត្តិនាម ដល់ព្រះយេស៊ូវ ដោយទ្រព្យសម្បត្តិ ហើយនឹងផលដំបូង ពីសេចក្តីចម្រើនរបស់ឯងទាំងអម្បាលមានចុះ យ៉ាងនោះ អស់ទាំងជង្រកឯងនឹងបានពេញបរិបូរ ឯងអស់ទាំងធុងឯង នឹងបានទឹកទំពាំងបាយជូរហូរហៀរផង»

សុភាសិត ៣:៩-១០

តើខ្ញុំត្រូវរកថវិកាជាក្រុមជំនុំយ៉ាងដូចម្តេច?

នៅពេលដែលយើងដឹងថា ព្រះជាម្ចាស់ត្រាស់ហៅយើងឲ្យជំរុញក្រុមជំនុំថ្មីមួយ មានសំណួរមួយចោទឡើងគឺ «តើយើងនឹងរកលុយចាប់ផ្តើម ហើយអភិវឌ្ឍក្រុមជំនុំថ្មីដោយរបៀបណា?» មានគោលគំនិតដ៏សំខាន់ពីរ ទាក់ទងទៅនឹងគំនិតនេះ គឺ ភីលីពី ៤:៦-៧; ១១-១៣, ១៩។

- ១. ទុកចិត្តព្រះជាម្ចាស់។ តើយើងជឿព្រះជាម្ចាស់ឬទេ?
- ២. ស្តាប់ចិត្ត។ ព្រះជាម្ចាស់សន្យាថាផ្គត់ផ្គង់គ្រប់សេចក្តីត្រូវការ មិនមែនគ្រប់ការចង់បាន ឬចំណូលចិត្តផ្ទាល់ខ្លួនរបស់យើងទេ។

របៀបរកថវិកាជាំក្រុមជំនុំជីវិត

- ១. ការផ្គត់ផ្គង់បានមកពីក្រុមជំនុំមេ
- ២. ការផ្គត់ផ្គង់បានមកពីនិកាយ បេសកកម្ម ឬអង្គការ
- ៣. ក្រុមផ្គត់ផ្គង់ពិសេសណាមួយ
- ៤. ការផ្គត់ផ្គង់បានមកពីវិនិយោគិន មិត្តភក្តិ និងសាច់ញាតិ
- ៥. ការផ្គត់ផ្គង់បានមកពីការលក់ទ្រព្យសម្បត្តិ
- ៦. ការផ្គត់ផ្គង់បានមកពីប្រាក់បៀវត្សបន្ទាប់បន្សំនៅក្នុងគ្រួសារ
- ៧. ព័ន្ធកិច្ចអមជាមួយមុខវិជ្ជាជីវៈ

«ប្រតិទិន និងសៀវភៅសែកជាឯកសារទេវសាស្ត្រ។ របស់ទាំងនេះប្រាប់ថាយើង ជាជនរណា ហើយយើងថ្វាយបង្គំនរណា» - ប្រាយអែនក្លាត (Brian Kluth)

«មនុស្សឆ្លងកាត់ការបំផ្លាស់ប្តូរប្រែប្រួល ក្បាល ចិត្ត និងហោរាប្តី។ អកុសលអ្វី ទាំងបី នេះមិនកើតឡើងក្នុងពេលតែមួយទេ!» - ម៉ាទីនលូទែរ (Martin Luther)

ការឆ្លុះបញ្ចាំង | តើក្រុមជំនុំដែលបានដាំ នឹងផ្គត់ផ្គង់ថវិកាដល់លោកអ្នកដែល កំពុងតែធ្វើការយ៉ាងដូចម្តេច? តើលោកអ្នកបង្រៀនក្រុមជំនុំយ៉ាងដូចម្តេចដែរអំពី តម្លាយមួយភាគដប់?

៥. ការតភ្ជាប់រវាងអត្ថបទ និងខ្លឹមសារ

និយមន័យ | ក្រុមជំនុំដែលមានសុខភាពល្អមានគណនេយ្យភាពចំពោះខ្លឹមសារ របស់ខ្លួន (ទីតាំងភូមិសាស្ត្រ កត្តាសង្គម និងសេដ្ឋកិច្ច វប្បធម៌។ល។) នៅពេល ដែលវាជសារដំណឹងល្អនៅក្នុងព្រះយេស៊ូគ្រីស្តមិនផ្លាស់ប្តូរ នោះក្រុមជំនុំអនុវត្ត វិធីសាស្ត្រសម្រាប់ការចែកចាយ។

គ្រប់ទាំងបទគម្ពីរ គឺជាព្រះទ្រង់បានបញ្ចេញព្រះវិញ្ញាណបណ្តាលឲ្យតែងទេ ក៏ មានប្រយោជន៍សំរាប់ការបង្រៀន ការរំលឹកឲ្យដឹងខ្លួន ការប្រដៅដំរង់ និងការ បង្កាត់ខាងឯសេចក្តីសុចរិត ដើម្បីឲ្យអ្នកសំណប់របស់ព្រះបានគ្រប់លក្ខណ៍ ហើយមានគ្រប់ទាំងចំណេះ សំរាប់នឹងធ្វើការល្អគ្រប់មុខ។

២ធីម៉ូថេ ៣:១៦-១៧

គុណវិស័យខ្លាំងបំផុត | ក្រុមជំនុំជ្រាប

១. ការប្រកាសដំណឹងល្អ

«ក្រុមជំនុំប្រកាសដំណឹងល្អអំពីព្រះយេស៊ូគ្រីស្ទតាមរយៈពាក្យសម្តី និងការប្រព្រឹត្តិ ហើយអញ្ជើញមនុស្សគ្រប់គ្នាឲ្យក្លាយជាផ្នែកនៃព្រះរាជ្យរបស់ព្រះ» កិច្ចការ ១:៨

«ព្រះអម្ចាស់ ទ្រង់ក៏បន្ថែមនូវអស់អ្នក ដែលកំពុងតែបានសង្គ្រោះរាល់តែថ្ងៃទៅក្នុងពួកជំនុំថែមទៀត» កិច្ចការ ២:៤៧

- ច្បាប់អេងហ្គែល (Engel Scale)
- ប្រតិទិន និងសៀវភៅសែក: ឯកសារទាំងនេះប្រាប់ឲ្យយើងដឹងថា ក្រុមជំនុំចាប់អារម្មណ៍ និងប្តូរផ្តាច់ពិតប្រាកដចំពោះការប្រកាសដំណឹងល្អឬទេ?

«មហាបេសកកម្ម មិនមែនជាជម្រើសដែលត្រូវពិចារណានោះទេ តែជាបទបញ្ជាដែលត្រូវអនុវត្តតាម» - ហាត់សាន់ថាយលីវ (បេសកជនទៅប្រទេសចិន)

២. ការបង្កើតសិស្ស

«ក្រុមជំនុំជួយមនុស្សឲ្យមើលឃើញព្រះជាម្ចាស់កាន់តែច្បាស់ ឲ្យស្គាល់ព្រះហឫទ័យព្រះអង្គសម្រាប់ជីវិតរបស់គេ ហើយបំពាក់បំប៉នគេឲ្យដើរតាមព្រះអង្គគ្រប់ផ្នែកទាំងអស់នៃជីវិត» ២ពេក្រស ៣:១៨

«អ្នកទាំងនោះក៏នៅតែព្យាយាមក្នុងសេចក្តីបង្រៀនរបស់ពួកសាវក...» កិច្ចការ ២:៤២

C ទាំងបួននៃការបង្កើតសិស្ស:

- ១. ចរិយាមាយាទ (CONDUCT)
- ២. ចរិតលក្ខណៈ (CHARACTER)
- ៣. ខ្លឹមសារនៃដំណឹងល្អ (CONTENT of the Gospel)
- ៤. ការប្តូរផ្តាច់ COMMITMENT

ច្បាប់អេងហ្គែល

ច្បាប់ទាំងនេះបង្ហាញជំហានដែលមនុស្សតែងតែឈានទៅរកការប្រព្រឹត្តិជឿ និងជំហានបន្ទាប់មកទៀត បង្ហាញអំពីការលូតលាស់ក្នុងនាមជាគ្រីស្ទបរិស័ទ។

ច្បាប់អេងហ្គែល: ការប្រកាសដំណឹងល្អ

- ៨ មនុស្សមានការយល់ដឹងខ្លះអំពីទេវៈ
- ៧ មនុស្សដឹងអំពីដំណឹងល្អបន្តិចបន្តួច
- ៦ មនុស្សចាប់ផ្តើមយល់អំពីចំណុចសំខាន់នៃដំណឹងល្អ
- ៥ មនុស្សចាប់ផ្តើមយល់អំពីការពាក់ព័ន្ធផ្ទាល់ខ្លួននៅក្នុងដំណឹងល្អ។
- ៤ មនុស្សមានឥរិយាបថវិជ្ជមានចំពោះដំណឹងល្អ។
- ៣ មនុស្សពិចារណាអំពីអ្វីដែលការសម្រេចចិត្តទទួលព្រះគ្រីស្ទ តម្រូវឲ្យពួកគេបង់ថ្លៃ
- ២ មនុស្សបោះជំហានតាមជំនឿ
- ១ មនុស្សប្រព្រឹត្តិ និងថ្វាយជីវិតដល់ព្រះយេស៊ូ តាមរយៈជំនឿ

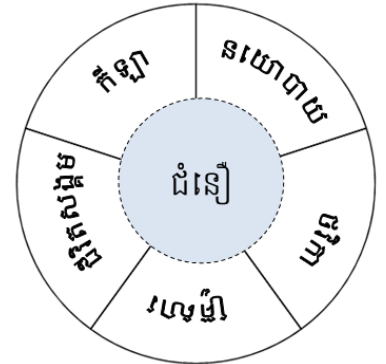
ច្បាប់អេងហ្គែល: ការកើតជាថ្មី

- + ១ មនុស្សវាយតម្លៃការសម្រេចចិត្តដើរតាមព្រះយេស៊ូគ្រីស្ទរបស់ខ្លួន
- + ២ មនុស្សត្រូវបានបញ្ចូលមកក្នុងរូបកាយរបស់ព្រះគ្រីស្ទ
- + ៣ មនុស្សចាប់ផ្តើមជីវិតនៃការបង្កើតសិស្ស និងការបម្រើ

ដ្យាក្រាម | ជំនឿមួយផ្នែក និងជំនឿរួមទាំងអស់



ជំនឿមួយផ្នែក



ជំនឿរួមទាំងអស់

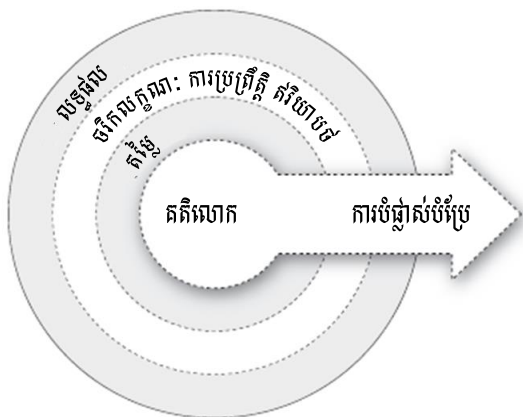
ការឆ្លុះបញ្ចាំង |

តើផ្នែកណាខ្លះនៃជីវិត ដែលមនុស្សនៅក្នុងក្រុមជំនុំរបស់លោកអ្នក ត្រូវការជំនួយភ្ជាប់ទៅនឹងជំនឿរបស់ពួកគេក្នុងព្រះគ្រីស្ទ?

តើលោកអ្នកអាចជួយពួកគេធ្វើការភ្ជាប់យ៉ាងដូចម្តេច?

ការឆ្លុះបញ្ចាំង |

ទស្សនៈអំពីជីវិត: និងពិភពលោកនៅក្នុងព្រះគម្ពីរ: គ្រឹះសម្រាប់ការបង្កើតសិស្ស



នៅពេលដែលយើងដឹងថែមទៀតអំពីព្រះជាម្ចាស់ ពិភពលោក និងខ្លួនយើងតាមរយៈ បទគម្ពីរ យើងទទួលបានការជំរុញចិត្តឲ្យនាំយកគ្រប់ផ្នែកទាំងអស់នៃជីវិតរបស់យើង មកជាការស្តាប់បង្គាប់ព្រះជាម្ចាស់។ នេះហើយភាពជាសិស្ស គឺលូតលាស់នៅក្នុង ការស្តាប់ព្រះជាម្ចាស់ ពិភពលោក ខ្លួនយើង និងការរស់នៅជាប្រជាពលរដ្ឋរបស់ព្រះ ជាម្ចាស់ ក្នុងគ្រប់ស្ថានភាពទាំងអស់។

«មនុស្សមិនកំណត់អនាគតរបស់គេទេ គេកំណត់ចំណង់ចំណូលចិត្តរបស់គេវិញ ហើយចំណង់ចំណូលចិត្តរបស់គេ កំណត់អនាគតរបស់គេ» - មិនស្គាល់ឈ្មោះ។

«អ្នកដែលបង្រៀនគោលលទ្ធិ មុនដំបូង ត្រូវតែបង្រៀនដោយជីវិតរបស់គេ...ពុំនោះ ទេ ដៃម្ខាងទាញទម្លាក់ ដៃម្ខាងសង» - ម៉ាធូរ ហែនរី (Matthew Henry)

៣. ការបម្រើ

ក្រុមជំនុំបង្ហាញប្រាប់អំពីសេចក្តីត្រូវការរបស់មនុស្ស ក្នុងព្រះនាមព្រះយេស៊ូ គ្រីស្ទ ហើយអញ្ជើញពួកគេឲ្យធ្វើជាសិស្សរបស់ព្រះអង្គ។

«គេក៏លក់ទ្រព្យសម្បត្តិ និងរបស់គេទាំងប៉ុន្មាន ចែកដល់គ្នាតាមដែលគ្រប់គ្នាត្រូវ ការ...ហើយបណ្តាជនទាំងអស់គ្នាក៏រាប់អានគេ» កិច្ចការ ២:៤៥,៤៧

ទំនាក់ទំនងបីប្រភេទរវាងការបម្រើ និងការប្រកាសដំណឹងល្អ

១. ពំនូកិច្ចជាលទ្ធផលនៃការប្រកាសដំណឹងល្អ: ការប្រែចិត្តជឿដល់ព្រះគ្រីស្ទ ធ្វើឲ្យយើងខ្វល់អំពីសេចក្តីត្រូវការរបស់អ្នកដៃ និងបំពេញសេចក្តីត្រូវការ របស់ពួកគេ។
២. ពំនូកិច្ចជាស្ថានសម្រាប់ការប្រកាសដំណឹងល្អ: ការបម្រើអ្នកដទៃ ជាចំណុច ចាប់ផ្តើម ដែលក្រោយមកធ្វើឲ្យគេចង់ស្តាប់ដំណឹងល្អ។
៣. ពំនូកិច្ចអមជាមួយការប្រកាសដំណឹងល្អ: ក្នុងកាលដែលយើងនិយាយអំពី ព្រះគ្រីស្ទ យើងក៏បម្រើអ្នកដទៃអមជាមួយដែរ។

«មានតែជីវិតបម្រើអ្នកដទៃប៉ុណ្ណោះ ទើបជាជីវិតមានប្រយោជន៍»
- អាល់ប៊ែត អែនស្តែន (Albert Einstein)

«គ្មានអ្នកណាមានកំហុសធ្ងន់ជាងអ្នកដែលមិនបានធ្វើអ្វីសោះ ដោយសារ តែគាត់អាចធ្វើបានតែបន្តិចបន្តួច»
- អេតមួន ប៊ែគី (Edmund Burke)

៤. ការប្រកបគ្នា

សមាជិកជួយរំលែកបន្ទុកគ្នាទៅវិញទៅមក បង្ហាញឲ្យឃើញអំពីសេចក្តីស្រឡាញ់ និងសេចក្តីមេត្តាករុណារបស់ព្រះគ្រីស្ទ។

«អ្នកទាំងនោះក៏នៅតែព្យាយាម...ក្នុងសេចក្តីប្រកបគ្នា...ពួកអ្នកដែលជឿទាំង ប៉ុន្មាន ក៏នៅជាមួយគ្នា ហើយមានរបស់ទាំងអស់នៅមូលព្រមគ្នា...រាល់តែថ្ងៃ គេ នៅតែព្យាយាមក្នុងព្រះវិហារ ដោយមានចិត្តព្រមព្រៀងគ្នា...» កិច្ចការ ២:៤២, ៤៤, ៤៦

យ៉ូហាន ១៧:២០-២៣ | ការរួបរួមរបស់ក្រុមជំនុំពឹងផ្អែកលើសម្ព័ន្ធភាពរវាងព្រះ យេស៊ូ និងព្រះវរបិតា។ ទីបន្ទាល់តែមួយដូចគ្នានេះបន្តក្លាយជាកម្លាំងរបស់កកម្ម ដែលជំរុញក្រុមជំនុំសព្វថ្ងៃនេះ។

ក្រុមតូច | ផ្តល់ឱកាសសម្រាប់ការរីកចម្រើនខាងវិញ្ញាណ ការស្វែងរកមិត្តភាព និងការប្រកបគ្នា ការទទួលជំនួយ ការបម្រើអ្នកដទៃនៅក្នុងពេលមានសេចក្តី ត្រូវការចាំបាច់ ការអធិស្ឋានជាមួយគ្នា និងការទទួលយកការគាំទ្រពីគ្នានៅពេល ប្រឈមមុខនឹងស្ថានភាពជីវិត។ ព្រោះនៅសតវត្សទីមួយក្រោយព្រះគ្រីស្ទ គ្រីស្ទ បរិស័ទបានជួបប្រជុំគ្នានៅតាមផ្ទះ។ កិច្ចការ ២:២៤, ៥:៤២, ១០:២២, ១២:១២, កូឡូស ៤:១៥។

ការដោះស្រាយជម្លោះ | ជម្លោះជាផ្នែកមួយសាមញ្ញ និងមានពិតប្រាកដនៅក្នុង ជីវិត។ គោលដៅមិនមែនគេចចេញពីជម្លោះទាំងអស់នោះទេ (មិនអាចទៅរួចទេ) ប៉ុន្តែ ស្វែងរកមធ្យោបាយពិនិត្យមើលស្ថានភាពឲ្យចំគោលដៅ និងយ៉ាងស្ងាត់ ស្ងៀមតាមដែលអាចធ្វើទៅបាន ហើយព្យាយាមចាប់យកដំណោះស្រាយ តាម រយៈការពិភាក្សាដ៏ច្បាស់លាស់ និងមានប្រសិទ្ធភាព។

នៅពេលដែលជម្លោះកើតឡើង:

អធិស្ឋានជាមួយគ្នាសុំការដឹកនាំពីព្រះជាម្ចាស់ឆ្លងកាត់បញ្ហា និងសុំឲ្យព្រះវិញ្ញាណ បរិសុទ្ធគ្រប់គ្រងចិត្តរបស់ម្នាក់ៗ។

- ស្តាប់អ្នកដទៃ ហើយត្រូវឲ្យប្រាកដថាលោកអ្នកយល់អំពីគំនិតរបស់គេ។
- កុំសន្មតថា លោកអ្នកដឹងអំពីអ្វីទាំងអស់ដែលអ្នកដទៃកំពុងគិត។
- ផ្តោតលើបញ្ហា កុំផ្តោតលើមនុស្ស។
- រកឲ្យឃើញជម្រើសដែលអាចធ្វើបាន និងលទ្ធផលនៃជម្រើសនីមួយៗ។
- ព្យាយាមឲ្យមានការយល់ព្រមរួម (ព្រមព្រៀងទៅលើដំណោះស្រាយជាក់លាក់ មួយ ទោះមិនមែនជាជម្រើសទីមួយរបស់មនុស្សគ្រប់គ្នាក៏ដោយ) ជាជាការយក ឈ្នះ/ចាញ់គ្នា។

«តើការនេះធ្លាប់កើតមានចំពោះលោកអ្នកឬទេ ដែលព្យាបាលចំនួនមួយរយត្រូវបានគេ
 លេងសំឡេងតែមួយដូចគ្នា ក្លាយជាចង្វាក់តែមួយទាំងអស់គ្នា? ការមានសំឡេងតែ
 មួយនេះ មិនមែនដោយព្រោះតែព្យាបាលនីមួយៗទេ គឺដោយព្រោះតែព្យាបាលទាំងអស់
 ត្រូវបានគេលេងទៅតាមខ្នាតមួយដែលខ្ពស់ជាង។ ដូចគ្នាដែរ អ្នកជឿមួយរយនាក់
 ស្មើស្មាលជាមួយគ្នាតាមរយៈការផ្ដោតគំនិតរបស់ខ្លួនទៅលើព្រះគ្រីស្ទ ធ្វើឲ្យពួកគេ
 កាន់តែផ្ដោតទៅលើការរួបរួមគ្នា ដើម្បីទទួលបានការប្រកបគ្នាដែលកាន់តែអស្ចារ្យ» -
 អេ ឌុប៊ីលយូ ថូហ្វេរី (A.W. Tozer) ។

«មានការជាច្រើនដែលលោកអ្នកអាចធ្វើតែឯងបាន...ប៉ុន្តែការធ្វើជាគ្រីស្ទបិរស៍ទម្លាក់
 មិនដូចការអស់នោះទេ ពីព្រោះសេចក្ដីស្រឡាញ់របស់បងប្អូន មិនអាចបំបែកចេញពី
 សេចក្ដីស្រឡាញ់របស់ព្រះបានទេ» វីលៀម ហាម (William Ham) ។

«មធ្យោបាយមានតែមួយគត់ ដើម្បីស្រឡាញ់អស់អ្នកដែលស្អប់យើង...គឺឈប់ផ្ដោត
 ទៅលើបំណងអាក្រក់របស់ពួកគេ ហើយផ្ដោតទៅលើរូបអង្គរបស់ព្រះស្ថិតនៅក្នុង
 ពួកគេ ដែលនាំឲ្យយើងស្រឡាញ់ពួកគេ»

ចន ខាល់វីន (John Calvin) អ្នកកែទម្រង់នៅសតវត្សទី១៦

៥. ការថ្វាយបង្គំ

ក្រុមជំនុំជួបប្រជុំគ្នាក្នុងនាមជាគ្រួសាររបស់ព្រះជាម្ចាស់ ដើម្បីជួបជាមួយព្រះ
 វរបិតានៃគ្រួសារ ដោយការថ្វាយបង្គំ ការលន់តូ និងសម្ដែងការដឹងគុណ ក៏ដូច
 ជាការប្រគល់ខ្លួនបម្រើ និងអធិស្ឋាន។

«អ្នកទាំងនោះក៏នៅតែព្យាយាម...ព្រមទាំងការកាច់នំប៉័ង និងសេចក្ដីអធិស្ឋាន
 ផង...ព្រមទាំងសរសើរដល់ព្រះ...» កិច្ចការ ២:៤២, ៤៧ ។

កំណត់សមាសភាព និងរបៀបរបស់លោកអ្នក | របៀបថ្វាយបង្គំ

មានកត្តាជាច្រើនដែលប៉ះពាល់ដល់របៀបថ្វាយបង្គំរបស់ក្រុមជំនុំ។ មេរៀននេះ
 ជួយយើងឲ្យវិភាគការយល់ដឹងមួយចំនួនរបស់អ្នកដឹកនាំក្រុមជំនុំ។ ចម្លើយនោះ
 មិនខុស មិនត្រូវអ្វីទេ។

គោលបំណងនៃមេរៀនទំព័រនាចាប់ទៅទៀតនេះ គឺបង្កើតការសន្ទនាឆ្លុះសម្រាប់
 ការវាយតម្លៃ និងការធ្វើផែនការ។ ការនេះជួយលោកអ្នកឲ្យវិភាគចំណុចដៅ
 ចំពោះរបៀបថ្វាយបង្គំដែលក្រុមជំនុំរបស់លោកអ្នកបានអភិវឌ្ឍន៍ និងចំពោះអ្វី
 ដែលត្រូវរក្សាឲ្យនៅដដែល និងអ្វីដែលលោកអ្នកចង់កែតម្រូវ។

- ចាប់ផ្ដើមអនុវត្តការអធិស្ឋានផ្ទាល់ខ្លួន
ជាចំដោយឡែក
- បង្កើតក្រុមគាំទ្រលោកអ្នកនៅក្នុងសេចក្ដី
អធិស្ឋាន
- អធិស្ឋានទៀងទាត់ជាមួយអ្នកដឹកនាំក្រុម
ជំនុំនៅក្នុងក្រុមតូចៗ
- អភិវឌ្ឍព័ន្ធកិច្ចអធិស្ឋាននៅក្នុងក្រុមជំនុំ
តាមតំបន់របស់លោកអ្នក។

ការវិភាគ | របៀបថ្វាយបង្គំ

ផុសចេញដោយឯកឯង	← 2 →	ការធ្វើផែនការ	← 4 →	ពិស្តារ
1		3		5
វិជ្ជុលចិត្ត	← 2 →	អារម្មណ៍	← 4 →	ស្រគត់ស្រគំ
1		3		5
តិចតួច	← 2 →	ប្លែកៗគ្នា	← 4 →	ច្រើន
1		3		5
តិចតួច	← 2 →	ការចូលរួម	← 4 →	ច្រើន
1		3		5
តិចតួច	← 2 →	បច្ចេកវិទ្យា	← 4 →	ច្រើន
1		3		5
អ្នកមិនជឿ	← 2 →	សង្កត់ពាក្យ	← 4 →	អ្នកជឿ
1		3		5
បុរាណ	← 2 →	តន្ត្រី	← 4 →	សម័យ
1		3		5
ដោយឆ្លាតវៃ	← 2 →	សេចក្តីអធិប្បាយ	← 4 →	ប្រើអារម្មណ៍
1		3		5
តិចតួច	← 2 →	ការហៅឡើងមកឈរនៅមុខអាសនា	← 4 →	ច្រើន
1		3		5
ជាសាធារណៈ	← 2 →	ឆ្លើយតប	← 4 →	ផ្ទាល់ខ្លួន
1		3		5
បើកចំហ	← 2 →	ភ្ញៀវ	← 4 →	មិនបើកចំហ
1		3		5
រៀងៗខ្លួន	← 2 →	អ្នកដឹកនាំ	← 4 →	ជាក្រុម
1		3		5
បែបសាសនា	← 2 →	ពិធីការ	← 4 →	ក្រៅផ្លូវការ
1		3		5
សប្បាយ	← 2 →	បរិយាកាស	← 4 →	ស្រងូតស្រងាត់
1		3		5

ជាមួយអ្នកដឹកនាំក្រុមជំនុំរបស់លោកអ្នក ចូរវិភាគការថ្វាយបង្គំនៅក្រុមជំនុំរបស់លោកអ្នកមានលក្ខណៈដូចម្តេចខ្លះៗ។ គោលបំណង គឺស្គាល់ការយល់ដឹងរបស់លោកអ្នក។ មានកត្តាច្រើនដែលជះឥទ្ធិពលដល់របៀបថ្វាយបង្គំ។ នៅទីនេះ ក៏មានខ្លះដែរ ប៉ុន្តែ លោកអ្នកអាចបន្ថែមប្រភេទផ្សេងទៀត យោងទៅតាមស្ថានភាពជាក់ស្តែងរបស់លោកអ្នក។ មេរៀនធ្វើរោគវិនិច្ឆ័យនេះ វាស់ស្ទង់ការយល់ដឹងរបស់សមាជិកម្នាក់ៗ ហើយបម្រើដល់ការបង្កើតការសន្ទនា និងការវាយតម្លៃការថ្វាយបង្គំរបស់លោកអ្នក។ យើងសូមជូនយោបល់ថា មុនដំបូង ត្រូវធ្វើការនេះជាក្រុមតូចៗ ហើយបន្ទាប់មក បង្កើតជាក្រុមធំៗ រួចពិភាក្សាអំពីលទ្ធផល។ សំណួរវាយតម្លៃអាចជួយនាំការសន្ទនារបស់លោកអ្នក:

តើរបៀបថ្វាយដូចម្តេចដែលស័ក្តិសមនឹងបរិបទរបស់លោកអ្នក?

តើតន្ត្រីប្រភេទណា បច្ចេកវិទ្យាបែបណា...។ល។ ដែលនឹងជួយមនុស្សឲ្យឆ្លើយតបបានល្អចំពោះព្រះជាម្ចាស់ នៅក្នុងការសរសើរតម្កើង ការលន់តូ ការអរព្រះគុណ និងការទូលសូម?

«ការថ្វាយបង្គំជា...

- ការថ្វាយរូបកាយទាំងមូលរបស់យើងដល់ព្រះ។
 - ការយល់ពីភាពបរិសុទ្ធរបស់ព្រះអង្គ។
 - ការរក្សាគំនិតរបស់យើងជាប់ជាមួយសេចក្តីពិត។
 - ការបន្តគំនិតដោយសោភណភាពរបស់ព្រះអង្គ។
 - ជាការបើកចំហចិត្តចំពោះសេចក្តីស្រឡាញ់របស់ព្រះអង្គ។
 - ជាការស្តាប់បង្គាប់តាមបំណងព្រះហឫទ័យរបស់ព្រះអង្គសម្រាប់ជីវិតរបស់យើង។
- ហើយទាំងអស់នេះត្រូវបានបកស្រាយតាមរយៈការសរសើរតម្កើង ដែលជាអារម្មណ៍ស្និទ្ធស្នាលបំផុត ជាថ្នាំព្យាបាលបំផុតសម្រាប់បន្ស្រាបភាពអាត្មានិយម ដែលជាឫសគល់អំពើបាប» - ដោយ វីលីម ចិមផល (William Temple)

«ការប្រកាសដំណឹងល្អមិនមែនជាគោលដៅចុងក្រោយរបស់ក្រុមជំនុំទេ។ កន្លែងនោះត្រូវតែគ្រប់គ្រងដោយការថ្វាយបង្គំ។ ការប្រកាសដំណឹងល្អ មានតែនៅកន្លែងណាដែលពុំទាន់មានការថ្វាយបង្គំប៉ុណ្ណោះ។»

ដោយ ចនផាយភី (John Piper)

ណែនាំអំពី «ការស្ទង់ជីវិតក្រុមជំនុំរបស់លោកអ្នក» ជាមេរៀនធ្វើរោគវិនិច្ឆ័យសម្រាប់ការប្រើប្រាស់នាពេលអនាគតរបស់សិក្ខាកាម។

មេរៀនទី៤ | តើដំហានអ្វីខ្លះដែលយើងត្រូវឈាន ដើម្បីដាំក្រុមជំនុំមួយ ?

ចាប់ផ្តើមមេរៀននេះដោយនិយាយរឿងខ្លីអំពី
មនុស្សម្នាក់ដែលមិនបានត្រៀមខ្លួន និងទទួល
លទ្ធផលបរាជ័យ។ ខ. មានបុរសម្នាក់ត្រូវដើរ
ឆ្ងាយ ប៉ុន្តែមិនបានយកអាហារ ឬទឹកទៅជាមួយ
ទេ។ តើលោកអ្នកគិតថាមានអ្វីកើតឡើង?

គោលដៅ:

សៀវភៅ ការដាំក្រុមជំនុំដែលមានសុខភាពល្អ បង្ហាញអំពីយោបល់របស់អ្នកនិពន្ធ
ដែលប្រកបដោយបទពិសោធន៍ពីរនាក់ ទាក់ទងទៅនឹងដំហានដែលយើងត្រូវឈាន
ដើម្បីចាប់ផ្តើមក្រុមជំនុំមួយ។ នៅទីនេះ យើងសង្ខេបអំពីដំហានមូលដ្ឋានបំផុតដែល
មាននៅក្នុងគំរូសម្រាប់ការដាំក្រុមជំនុំ។ គោលបំណងគឺផ្តល់ឲ្យអ្នកដាំក្រុមជំនុំមានគំរូ
មួយ ដើម្បីធ្វើការដឹកនាំក្រុមជំនុំមួយដែលមានសុខភាពល្អ។

មុនពេលដាំក្រុមជំនុំ

នៅពេលដែលលោកអ្នកស្តាប់ការពណ៌នាអំពីបែបផែនការរៀបចំ ចូរកត់ចំណាំអំពី
ប្រភេទនៃការរៀបចំដែលលោកអ្នកធ្លាប់មាន ឬធ្លាប់បានធ្វើជាក់ស្តែង សម្រាប់ពិន្ទុ
កិច្ចដាំក្រុមជំនុំណាមួយរបស់លោកអ្នក:

១. ការរៀបចំខាងវិញ្ញាណ:

- ឧទាហរណ៍ ក្រុមជំនុំអាស៊ីយ៉ូក (កិច្ចការ ១៣:១-៣)
- ការអធិស្ឋាន (ម្នាក់ឯង និងជាមួយអ្នកដទៃ) ការតម ការសិក្សាបទគម្ពីរ
- ក្រុមអធិស្ឋានទូលអង្វរសម្រាប់ទិដ្ឋភាពជាក់ស្តែងរបស់ក្រុមជំនុំ

២. ការរៀបចំតាមវិជ្ជាជីវៈ:

- យល់ដឹងអំពីការត្រាស់ហៅចំពោះប្រភេទនៃពិន្ទុកិច្ចនេះ ទាំងជឿជាក់ថា
ព្រះជាម្ចាស់នឹងប្រទានពរដល់ពិន្ទុកិច្ចនេះ។
- សមត្ថភាពជំរុញចិត្ត និងដាក់អ្នកដទៃឲ្យមានចំណែកក្នុងកិច្ចការពិន្ទុកិច្ច។
- ការហ្វឹកហ្វឺនប្រកាសដំណឹងល្អ អធិប្បាយ បង្រៀន ការគ្រប់គ្រង

៣. ការរៀបចំខាងសង្គមវិទ្យា និងមនុស្សវិទ្យា

- ការយល់ដឹងអំពីថវិកាសង្គមរបស់សហគមន៍
- ការដឹងជាមុនអំពីធនធាន និងការលំបាករបស់សហគមន៍

៤. ការរៀបចំខាងទស្សនៈវិទ្យា:

- ដឹងច្បាស់អំពីគោលដៅសម្រាប់ក្រុមជំនុំដែលត្រូវដាំ:
 - អត្តសញ្ញាណរបស់ក្រុមជំនុំជាក្រុមជំនុំរបស់ព្រះយេស៊ូគ្រីស្ទនៅក្នុងតំបន់នោះ
 - អ្វីដែលក្រុមជំនុំនឹងធ្វើ (ថ្វាយបង្គំ អប់រំ បម្រើ ប្រកាសដំណឹងល្អ...)
 - របៀបធ្វើការសម្រេចចិត្ត ហើយលើកឡើងពីចំណុចប្រឈម
 - របៀបដែលព័ន្ធកិច្ចទទួលបានស្ថិរភាពខាងថវិកា

៥. ការរៀបចំយុទ្ធសាស្ត្រ:

- រកឲ្យឃើញគំរូណាមួយអំពីការដាំក្រុមជំនុំដែលលោកអ្នកនឹងប្រើ
- រកឲ្យឃើញអំណោយទានរបស់មនុស្ស ក្រុមគោលដៅ ធនធានដែលអាចរកបាន

៦. ការរៀបចំអារម្មណ៍:

- អាចលក់ដំខ្លួន និងធ្វើការជ្រើសរើសដោយប្រយ័ត្នប្រយែង
- អាចទទួលយកការរិះគន់ និងរៀនចេញពីការរិះគន់
- ចាប់អារម្មណ៍លើគ្រួសាររបស់មនុស្ស និងសុខភាពរបស់មនុស្ស

ជំហានប្រាំ ដើម្បីដាំក្រុមជំនុំ



នៅក្នុងវគ្គខាងក្រោមនេះ ត្រូវហ្វឹកហ្វឺននឹងណែនាំអំពីជំហានមូលដ្ឋានដាំក្រុមជំនុំ ព្រមទាំងឲ្យសិក្ខាកាមមានឱកាសពិភាក្សា និងលើកឡើងនូវផែនការផ្តួចផ្តើមដាំក្រុមជំនុំ ដែលផ្អែកលើជំហានទាំងនោះ។

- ភាពស្រដៀងគ្នារបស់អ្នកដាំក្រុមជំនុំ | ១កូរិនថូស ៣:៦-៩
- ភាពស្រដៀងគ្នារបស់អ្នកសង់ | ១កូរិនថូស ៣:៩-១០

១. ការប្រកាសដំណឹងល្អ | បង្កើតការទំនាក់ទំនងថ្មីៗ

តើលោកអ្នកនឹងរកឃើញមនុស្សដែលនឹងក្លាយជាផ្នែកនៃក្រុមជំនុំរបស់លោកអ្នកនៅកន្លែងណា?

តើយុទ្ធសាស្ត្រអ្វី ដែលលោកអ្នកនឹងប្រើ ដើម្បីប្រកាសដំណឹងល្អដល់មនុស្ស?

២. ការបង្កើតសិស្ស | រៀបចំក្រុមតូចដើម្បីសិក្សាព្រះគម្ពីរ

តើលោកអ្នកនឹងធ្វើឲ្យអ្នកជឿថ្មីក្លាយជាសិស្សដោយរបៀបណា?

តើអ្នកជឿថ្មីត្រូវរៀនអ្វី?

៣. សមាជិកភាព | អភិវឌ្ឍការប្តូរផ្តាច់សម្រាប់ក្រុមជំនុំតាមតំបន់
តើអ្វីទៅជាដំណើរការបញ្ចូលពួកសិស្សទៅក្នុងក្រុមជំនុំ?

តើអ្វីទៅជាការតម្រូវ និងជាការទទួលខុសត្រូវសម្រាប់សមាជិក?

៤. ភាពជាអ្នកដឹកនាំ | រកឲ្យឃើញ ហើយអភិវឌ្ឍអ្នកដឹកនាំ
តើលោកអ្នកនឹងរកឃើញអ្នកដឹកនាំថ្មីដោយរបៀបណា?

តើលោកអ្នកនឹងហ្វឹកហ្វឺនអ្នកដឹកនាំថ្មីដោយរបៀបណា?

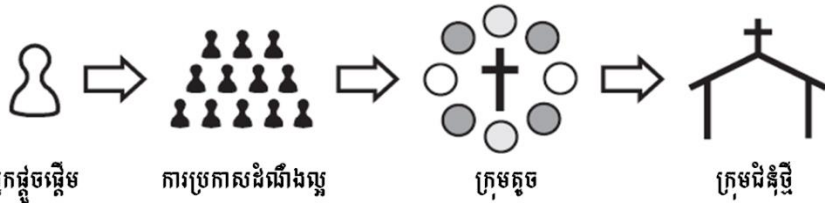
៥. ការថ្វាយបង្គំ - ការបម្រើ | ចាប់ផ្តើម ការថ្វាយបង្គំ និងព័ន្ធកិច្ចក្នុងសហគមន៍
តើលោកអ្នកចាប់ផ្តើមកម្មវិធីថ្វាយបង្គំនៅពេលណា និងដោយរបៀបណា?

តើព័ន្ធកិច្ចអ្វីនៅក្នុងសហគមន៍ ដែលលោកអ្នកត្រូវចាប់ផ្តើមមុនគេ?

គំរូប្រាំបីក្នុងការដាំក្រុមជំនុំ

មានគំរូជាង២២សម្រាប់ដាំក្រុមជំនុំ គំរូនីមួយៗសុទ្ធតែមានគុណសម្បត្តិ និងគុណវិបត្តិរៀងៗខ្លួន។ នៅក្នុងវគ្គនេះ លោកអ្នកនឹងពិនិត្យមើលគំរូប្រាំបី ដែលសាមញ្ញបំផុត។

១. គំរូអ្នកផ្តួចផ្តើមបែបឯករាជ្យ |

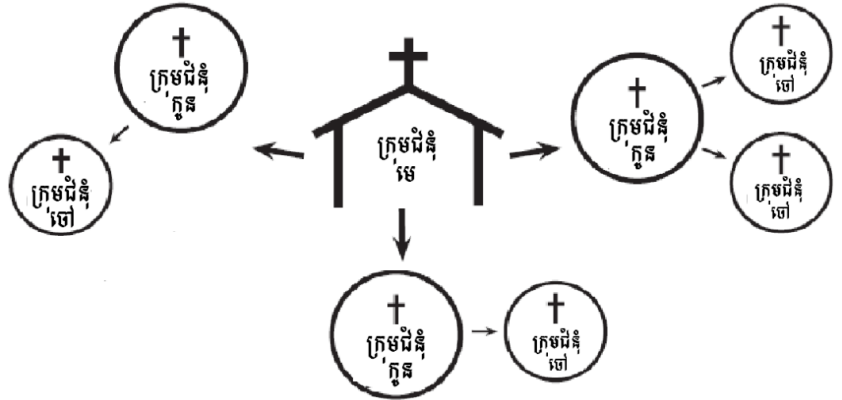


នៅក្នុងគំរូនេះ ក្រុមជំនុំចាប់ផ្តើមនៅកន្លែងមួយដែលពុំទាន់បានឮដំណឹងល្អពីមុន។ ក្រុមជំនុំចាប់ផ្តើមដោយអ្នកដាំក្រុមជំនុំ ដែលមិនបានទទួលការឧបត្ថម្ភពីស្ថាប័នណាមួយទេ (ឧទាហរណ៍ ក្រុមជំនុំមេ ឬនិកាយ)។ នៅពេលដាំក្រុមជំនុំនោះរួចហើយ អ្នកត្រូវសម្រេចចិត្តស្វែងរកកន្លែងថ្មី សម្រាប់ដាំក្រុមជំនុំបន្តទៀត។

ប្រហែលជាគ្មានពេលវេលាណាមួយដែលគំរូទាំងប្រាំបីនៅក្នុងមេរៀននេះទេ។ ប្រសិនបើមានករណីនេះមែន សូមជ្រើសរើសគំរូដែលស័ក្តិសមបំផុតទៅតាមបរិបទរបស់លោកអ្នកដើម្បីបង្ហាញដល់ក្រុម ហើយពន្យល់គំរូទាំងនោះឲ្យបានល្អ ដោយជួយជាឱវាទផ្សេងៗ ប្រសិនបើលោកអ្នកចង់។ លោកអ្នកក៏អាចបំបែកសិក្ខាកាមជា៨ក្រុម ដោយឲ្យក្រុមនីមួយៗអានគំរូមួយ ហើយធ្វើបទបង្ហាញគំរូនោះប្រាប់ក្រុមទាំងមូល។ មានគំរូច្រើនទៀតដែលបានពណ៌នា និងបង្ហាញនៅគេហទំព័រ www.multiplicationnetwork.org

គុណសម្បត្តិ	គុណវិបត្តិ
<p>ក. វិញ្ញាណត្រូវសម្រេចផ្លូវរបស់អ្នកដាំក្រុមជំនុំ មានលក្ខណៈចម្រើន និងជំរុញចិត្តក្រុមឲ្យប្រឈមនឹងការលំបាក។</p> <p>ខ. មានភាពស្មោះត្រង់ណាស់សម្រាប់អ្នកដាំក្រុមជំនុំ/ស្ថាប័ន និងមនុស្សដែលបានរួមចំណែកនៅក្នុងចិត្តឆេះឆ្ងល់របស់គាត់ ក៏ដូចជាការលះបង់របស់គាត់។</p> <p>គ. មានឱកាសច្រើនដើម្បីធ្វើជាអ្នកដឹកនាំ និងការបម្រើ។</p> <p>ឃ. អ្នកត្រូវសម្រេចមានសេរីភាពធំធេងក្នុងការសម្រេចចិត្ត ព្រោះគ្មាននរណាម្នាក់មានសិទ្ធិអំណាចលើគាត់ទេ។</p>	<p>ក. ដោយព្រោះតែគ្មានសិទ្ធិអំណាចនៅលើគាត់ និងគ្មានគណនេយ្យភាពគាត់ខ្វះដំបូន្មាន ដែលអាចជួយការពារគាត់កុំឲ្យមានកំហុស។</p> <p>ខ. ទំនាក់ទំនងត្រូវសាររបស់អ្នកដាំក្រុមជំនុំអាចរឹងស្អិត ពីព្រោះគាត់ធ្វើការយូរ ច្រើនម៉ោង ដោយគ្មានជំនួយពីខាងក្រៅ។</p> <p>គ. ជាញឹកញាប់ ខ្វះខាតប្រភពថវិកាគ្រប់គ្រាន់។</p> <p>ឃ. អ្នកដាំក្រុមជំនុំអាចមានអំនួត និងព្យាយាមបន្តត្រួតត្រាលើសមាជិកទាំងអស់។</p> <p>ង. ខ្វះការគាំទ្រដល់អ្នកដាំក្រុមជំនុំ អាចធ្វើឲ្យមានការបាក់ទឹកចិត្ត ហើយនៅពេលមួយ គាត់ក៏បោះបង់ក្រុមជំនុំដែលបានដាំនោះចោល។</p>

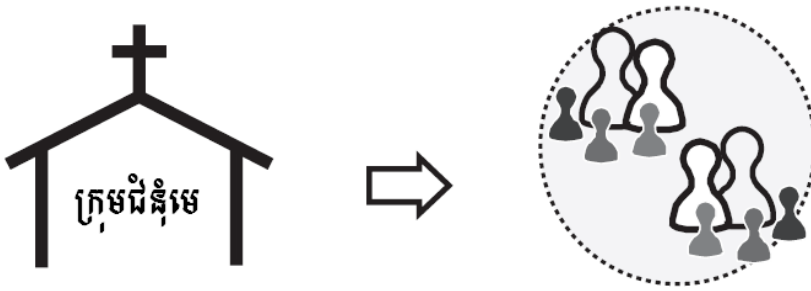
២. គំរូមេ និង កូន |



នេះជាគំរូយ៉ាងសាមញ្ញដែលត្រូវបានគេប្រើក្នុងការដាំក្រុមជំនុំ។ ក្រុមជំនុំ «មេ» បញ្ជូនគ្រូសារ និងអ្នកដឹកនាំទៅកាន់កន្លែងថ្មីមួយ ហើយផ្គត់ផ្គង់គេទាំងខាងធនធានសេដ្ឋកិច្ច ទាំងការគាំទ្រ។ នេះជាគំរូដ៏ជោគជ័យបំផុត។

គុណសម្បត្តិ	គុណវិបត្តិ
<p>ក. សមាជិកក្រុមស្ថាបនិក ចាប់ផ្តើមក្រុមជំនុំដោយចែកចាយអំពីទស្សនៈ ព័ន្ធកិច្ចតែមួយរបស់ក្រុមជំនុំមេ។</p> <p>ខ. មានធនធានគ្រប់គ្រាន់ពីក្រុមជំនុំមេសម្រាប់ឲ្យក្រុមជំនុំកូនចាប់ផ្តើម។</p> <p>គ. ក្រុមជំនុំមេត្រូវអភិវឌ្ឍអ្នកដឹកនាំថ្មី។</p> <p>ឃ. ក្រុមជំនុំមេផ្គត់ផ្គង់ការឧបត្ថម្ភនិងនិមិត្តច្បងជាបន្តទៅដល់អ្នកដាំក្រុមជំនុំ។</p> <p>ង. ពួកគេអាចសម្រេចបានច្រើននៅក្នុងរយៈពេលខ្លី ពីព្រោះពួកគេមានធនធានចាំបាច់។</p> <p>ច. ក្រុមជំនុំដែលបានដាំ តម្រូវឲ្យមានរូបរាងភ្លាមៗ និងមានស្ថិរភាពនៅក្នុងសហគមន៍។</p>	<p>ក. ត្រូវការធ្វើផែនការច្រើន ការរៀបចំ និងការលះបង់។</p> <p>ខ. អាចនឹងពឹងផ្អែកខ្លាំងពេកទៅលើក្រុមជំនុំមេ។</p> <p>គ. អ្នកដាំក្រុមជំនុំ អាចខំប្រឹងខ្លាំងដូចក្រុមជំនុំមេ (ចម្លងតាម) ហើយមិនបានអភិវឌ្ឍអត្តសញ្ញាណ និងព័ន្ធកិច្ចរបស់ខ្លួន។</p> <p>ឃ. ក្រុមជំនុំមេ អាចជួបការលំបាកដោយព្រោះតែបាត់បង់សមាជិកដែលបានបញ្ជូនទៅកាន់ក្រុមជំនុំកូន។</p>

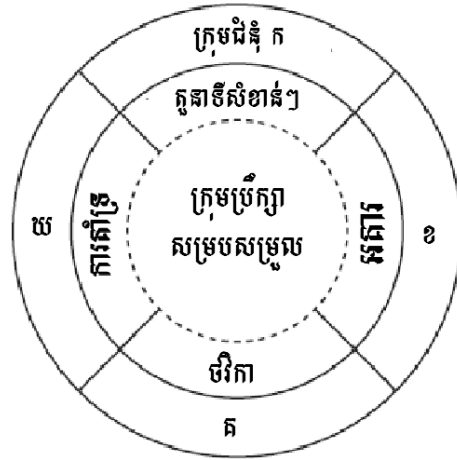
៣. គំរូអាណាព្យាបាល |



នេះជាគំរូដូចគ្នាបេះបិទ ទៅនឹងគំរូម្តាយ-កូន ប៉ុន្តែ ខុសប្លែកគ្នាត្រង់ថា ក្រុមដែលចាប់ផ្តើមក្រុមជំនុំមេនោះ ប្តូរទៅកន្លែងមួយឆ្ងាយ ចំណាយលុយកាក់ខ្លួនគេ ស្វែងរកការងារថ្មី ហើយពង្រឹងខ្លួនឯងឲ្យនឹងមាំនៅកន្លែងថ្មីនោះ។

គុណសម្បត្តិ	គុណវិបត្តិ
ក. ក្រុមនេះមានការប្តូរផ្តាច់កម្រិតខ្ពស់សម្រាប់ព្រះគ្រីស្ទ និងសម្រាប់មហាបេសកកម្ម។ ខ. សមាជិកក្រុមណាព្យាបាល ថ្វាយផ្ទះរបស់ខ្លួន ដើម្បីចាប់ផ្តើម។	ក. ចំនួនមនុស្សនៅពេលចាប់ផ្តើមមានគ្នាតិចណាស់។ ខ. ការឃ្លាតឆ្ងាយពីក្រុមជំនុំមេខាងសាច់ឈាម ធ្វើឲ្យពិបាកក្នុងការទទួលបានការមើលថែគ្រប់គ្រាន់របស់អ្នកដឹកនាំក្រុមជំនុំ។

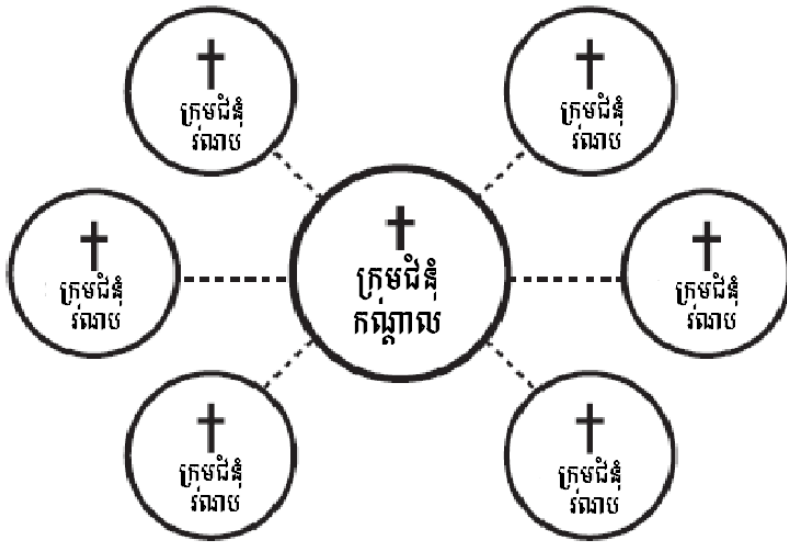
៤. គំរូក្រុមជំនុំចម្រុះ |



ក្រុមជំនុំនៅតាមទីក្រុង ប្រើប្រាស់អាគារតែមួយក្នុងពេលខុសៗគ្នា សម្រាប់ក្រុមអ្នកជឿផ្សេងៗគ្នា ដោយមានគ្រូគង្វាល និងអ្នកដឹកនាំស្វ័យភាពរបស់ខ្លួន (Anglos, Hispanics, Asians ។ល។) ក្រុមនីមួយៗរួមចំណែកខាងចំរើក ដើម្បីថែទាំអាគារ។

គុណសម្បត្តិ	គុណវិបត្តិ
<ul style="list-style-type: none"> ក. សេដ្ឋកិច្ចល្អ។ ខ. គំរូនេះពង្រីកការប្រើប្រាស់អាគារ និងបរិក្ខារ។ គ. គំរូនេះមានលក្ខណៈទាក់ទាញខាងជំនឿល្អ។ ឃ. គំរូនេះផ្តល់ជាជម្រើសសម្រាប់ភាសា និងប្រភេទផ្សេងៗនៃកម្មវិធីថ្វាយបង្គំ។ ង. គំរូនេះលើកស្ទួយការលុបបំបាត់ការប្រកាន់ពូជសាសន៍។ 	<ul style="list-style-type: none"> ក. ការប្រើប្រាស់អាគារញឹកញាប់ ធ្វើឲ្យចាំបាច់ត្រូវតែមានកាលវិភាគហ្មត់ចត់សម្រាប់កម្មវិធីដោយបន្ទាប់នូវកម្រិតតិចតួចសម្រាប់សកម្មភាពខាងក្រៅសកម្មភាពនានាដែលមានហើយ។ ខ. ប្រសិនបើក្រុមជំនុំមិនត្រៀមសម្រាប់ការលំបាកដែលកើតចេញពីភាពផ្សេងគ្នាទេ ដូចជាពួកគេគ្មានជំនាញទំនាក់ទំនងល្អ មិនឲ្យតម្លៃមនុស្សលើការផ្សេងៗ។ល។ នោះអាចមានបញ្ហាច្រើនរវាងក្រុមជំនុំផ្សេងៗគ្នា ដែលនោះជាអ្វីដែលគេពិតជាចង់ចៀសវាង។

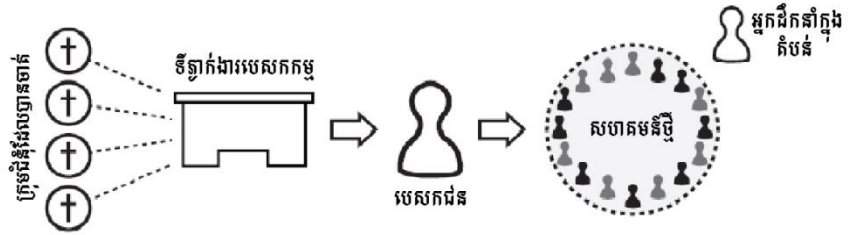
៥. គំរូក្រុមជំនុំរណាប |



គំរូនេះ ជាក្រុមជំនុំដែលមានការជួបប្រជុំមួយ មកពីក្រុមជំនុំពាក់កណ្តាលឯករាជ្យ ជាច្រើន។ ក្រុមជំនុំរណាប មានទំនាក់ទំនងជិតស្និទ្ធជាមួយក្រុមជំនុំមេ ទោះបីជា ពួកគេមានសេរីភាពកម្រិតណាក៏ដោយ។

គុណសម្បត្តិ	គុណវិបត្តិ
<p>ក. គំរូនេះប្រមូលផ្តុំចរិតលក្ខណៈរបស់ ក្រុមជំនុំខ្នាតធំ និងក្រុមកោសិកា។</p> <p>ខ. ផ្តល់ឱកាសសម្រាប់សិស្សសាលា គម្ពីរទទួលបានបទពិសោធន៍ ប្រកាសដំណឹងល្អ និងបង្រៀន។</p> <p>គ. បង្កើតសិស្សបន្ត ការរីកលូតលាស់ របស់ក្រុមជំនុំទាំងនេះ មាន លក្ខណៈទូលំទូលាយ។</p>	<p>ក. ការប្រើប្រាស់អចលនៈទ្រព្យដាច់ ខ្សែកពីគ្នា អាចធ្វើឲ្យចំណាយកើន ឡើង ដែលត្រូវតែទូរទាត់ឲ្យបាន មុនពេល។</p> <p>ខ. តួនាទីរបស់ក្រុមជំនុំមេ និងក្រុមជំនុំ រណាប អាចច្របូកច្របល់។</p> <p>គ. លោកអ្នកត្រូវកំណត់ឲ្យបាននូវ តួនាទីរបស់ក្រុមជំនុំទាំងពីរ ដើម្បី ចៀសវាងការបែរចេញ ដែលចាប់ ផ្តើមពីស្វ័យភាព ទៅរកភាពឯក រាជ្យពេញទី។</p>

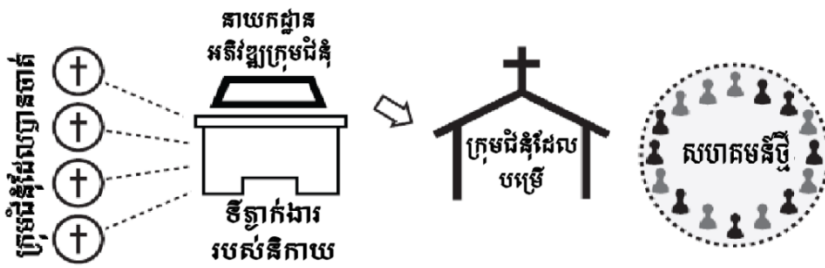
៦. គំរូក្រុមជំនុំបេសកជន |



នេះជាគំរូស្តាំបំផុតសម្រាប់ចលនាដំណឹងល្អនៅអាមេរិកខាងជើង។ គ្រូគង្វាលបេសកជន ចាប់ផ្តើមជាក្រុមជំនុំមួយដោយមានការគាំទ្រពីក្រុមជំនុំច្រើន ដែលមានទីភ្នាក់ងារបេសកកម្មនៅកណ្តាល។ នៅពេលណាដែលក្រុមជំនុំនោះមានរូបរាង មានអាណត្តិគោលលិទ្ធិរបស់ខ្លួន មានអ្នកដឹកនាំ និងមានថវិកា នោះគ្រូគង្វាលក៏លាវែងតំណែងហើយទុកឲ្យអ្នកដឹកនាំម្នាក់ទទួលបន្ទុក។

គុណសម្បត្តិ	គុណវិបត្តិ
<p>ក. គំរូនេះដំណើរការល្អនៅក្នុងស្ថានភាពត្រួសត្រាយផ្លូវ។</p> <p>ខ. គ្រូគង្វាលបេសកកម្មដែលត្រូវបានចាត់ឲ្យមក ជាទូទៅមានបទពិសោធន៍ល្អ។</p> <p>គ. គ្រូគង្វាល និងគ្រូសាររបស់គាត់ទទួលបានការជួយជ្រោមជ្រែងខាងថវិការឹងមាំ។</p> <p>ឃ. ការជ្រោមជ្រែងខាងថវិកាសម្រាប់ជាក្រុមជំនុំ អាចបង្កឲ្យពួកគេសង់អាគារបានយ៉ាងឆាប់។</p>	<p>ក. ការជាក្រុមជំនុំច្រើនតែពីងផ្នែកទាំងស្រុងទៅលើធនធានពីភ្នាក់ងារបេសកកម្ម ឬក្រុមជំនុំដែលបានចាត់គ្រូគង្វាលឲ្យមក។</p> <p>ខ. ជានិច្ចកាល គ្រូគង្វាលបេសកជនត្រូវអវត្តមានពីការងារ ដើម្បីរាយការណ៍ទៅឲ្យក្រុមជំនុំដែលបានចាត់ខ្លួន និងដើម្បីប្រាក់ប្រោមជ្រែងថែមទៀត។</p> <p>គ. ពេលខ្លះ ក្រុមជំនុំបែរជាពឹងផ្អែកលើទីភ្នាក់ងារ ហើយធ្វេសប្រហែសនឹងការទទួលខុសត្រូវចំពោះថវិកាផ្ទាល់ខ្លួន។</p> <p>ឃ. ពីបាក់នឹងទទួលជោគជ័យណាស់ក្នុងការបន្តអាណត្តិពីគ្រូគង្វាលបេសកជនស្ថាបនិក ទៅឲ្យគ្រូគង្វាលក្នុងស្រុក ដែលត្រូវនៅជាអចិន្ត្រៃយ៍។</p>

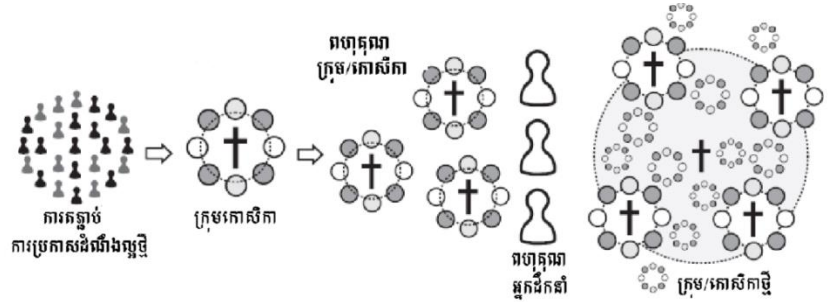
៧. គំរូក្រុមជំនុំនិកាយ |



នេះជាគំរូប្រភេទសមាគម។ គំរូនេះកើតឡើង នៅពេលដែលក្រុមជំនុំច្រើនរួមគ្នា នៅក្នុងកិច្ចសញ្ញាមួយសម្រាប់ចាប់ផ្តើមក្រុមជំនុំ មានធនធានរួម និងចែករំលែក បទពិសោធន៍គ្នា ដើម្បីធ្វើការសិក្សា ជ្រើសរើសតំបន់ ហើយកំណត់គោលដៅ សម្រាប់ការដាំក្រុមជំនុំ។

គុណសម្បត្តិ	គុណវិបត្តិ
<p>ក. ធនធានខាងថវិកាមានកម្រិតខ្ពស់។ រួមគ្នារំលែកបន្តកខាងថវិកា។ ខ. ការគ្រប់គ្រងមានប្រសិទ្ធភាព។ គ. មានបណ្តាញមនុស្សទូលំទូលាយ និងមានគំនិតច្រើន។</p>	<p>ក. មានលក្ខណៈចង្អៀតសម្រាប់ការ ចាប់ផ្តើម និងការចូលរួមសកម្មភាព នានាក្នុងស្រុក។ ខ. អ្នកដាំក្រុមជំនុំអាចមានអារម្មណ៍ថា ខ្លួនត្រូវបានកំណត់ឲ្យធ្វើការ ទៅ តាមកម្មវិធី ដែលនិកាយបានដាក់ ឲ្យ។ គ. អាចបង្កើតឲ្យមាន «ភាពធុញថប់» ប្រសិនបើអ្នកដឹកនាំមិនបានគិតអំពី សេចក្តីត្រូវការនៅតំបន់ដទៃៗ ទៀត។</p>

៨. គំរូក្រុមជំនុំកោសិកា |



នេះជារបៀបរៀបចំក្រុមជំនុំដោយប្រើក្រុមតូច និងការជួបប្រជុំគ្នានៅតាមផ្ទះ ជាចំណុចអ័ក្សនៃការងាររបស់ក្រុមជំនុំ។ គំរូនេះរំពឹងថាបានពហុគុណខាងក្រុមកោសិកា ឯអ្នកដឹកនាំក៏ដូចគ្នានោះដែរ។

គុណសម្បត្តិ	គុណវិបត្តិ
ក. លើកស្ទួយដល់ការអភិវឌ្ឍន៍អ្នកដឹកនាំ។ ខ. បង្កបរិយាកាសរាប់អានរាក់ទាក់សម្រាប់អ្នកមិនទាន់ជឿ។ គ. ផ្តល់ឱកាសសម្រាប់ការប្រាស្រ័យទាក់ទងគ្នាដោយផ្ទាល់កាន់តែច្រើន។	ក. ប្រសិនបើការដឹកនាំគ្មានសន្ទុះគំរូនេះច្រើនតែសម្លាប់ក្រុមជំនុំ ឬក្រុមជំនុំត្រឡប់ជានៅទ្រឹង។ ខ. ទាមទារឲ្យមានអ្នកដឹកនាំច្រើនគ្រប់គ្រាន់ ដើម្បីធ្វើតាមគំរូនេះ។ គ. បង្កការលំបាកសម្រាប់ពហុគុណដោយព្រោះតែកត្តាសុខស្រួល គឺមនុស្សបានរាប់អានគ្នានៅក្នុងក្រុមរបស់ពួកគេ ហើយមិនចង់ឲ្យបង្កើតឲ្យមានក្រុមថ្មី។

ឆ្លុះបញ្ចាំង:

- តើគំរូជំនុំក្រុមជំនុំមួយណា ដែលលោកអ្នកថ្នាក់បំផុត?
- តើគំរូជំនុំក្រុមជំនុំមួយណា ដែលលោកអ្នកកំពុងប្រើនៅក្នុងក្រុមជំនុំ ដែលលោកអ្នកកំពុងដាំបច្ចុប្បន្ននេះ ឬបម្រុងនឹងប្រើ?
- តើលោកអ្នកអាចពង្រីកគុណប្រយោជន៍នៃគំរូនោះយ៉ាងដូចម្តេច?
- តើលោកអ្នកអាចដោះស្រាយគុណវិបត្តិនៃគំរូនោះយ៉ាងដូចម្តេច?

សង្ខេបវគ្គសិក្ខាសាលា

គ្រឿងផ្សំដ៏សំខាន់ទាំងបី:

គណនេយ្យភាព |

មានការបង្ហាញច្បាស់នៅក្នុងកន្លែងជាច្រើនថា អ្នកដាំក្រុមជំនុំនឹងកាន់តែជោគជ័យ នៅពេលដែលគាត់ដឹងថា ខ្លួនត្រូវរាយការណ៍ប្រាប់អ្នកផ្សេងទៀត តាមរបៀបមួយខ្លី ហើយងាយ។ របាយការណ៍នេះ ត្រូវប្រគល់ទៅឲ្យក្រុមការងាររបស់គាត់ មេក្រុមរបស់គាត់ ឬទីប្រឹក្សាមួយចំនួន ដែលជ្រោមជ្រែងអ្នកដាំក្រុមជំនុំ នៅក្នុងការងាររបស់គាត់។

ឧបដ្ឋក |

អ្នកដាំក្រុមជំនុំកាន់តែជោគជ័យ ប្រសិនបើគាត់មានការចូលរួមពីមនុស្សម្នាក់ដែលអាចផ្តល់ការជ្រោមជ្រែងដល់គាត់ ទាំងខាងផ្លូវចិត្ត និងខាងវិញ្ញាណ ព្រមទាំងយកចិត្តទុកដាក់ចំពោះគាត់ និងការងាររបស់គាត់។ ការចុះសួរសុខទុក្ខឲ្យបានញឹកញាប់ អាចប្រែប្រួល ប៉ុន្តែ មិនត្រូវឲ្យតិចជាងម្តងក្នុងមួយខែឡើយ។

ការជ្រោមជ្រែងពីខាងក្រៅ និងតាមរចនាសម្ព័ន្ធ |

ការសិក្សាបង្ហាញថា អស់អ្នកដែលមានការទទួលស្គាល់ មានការផ្គត់ផ្គង់ និងអត្ថប្រយោជន៍ពីរចនាសម្ព័ន្ធដែលធំជាងខ្លួន ឬការជ្រោមជ្រែងពីខាងក្រៅ តែងតែទទួលបានគុណប្រយោជន៍ លើសជាងអ្នកដែលធ្វើការម្នាក់ឯង។ នេះមិនមែនសំដៅលើការជ្រោមជ្រែងខាងថវិកាប៉ុណ្ណោះទេ គឺរាប់ទាំងពេលវេលាផងដែរ។

សិក្ខាសាលាពេលខាងមុខ

ប្រសិនបើលោកអ្នកជាគ្រូគង្វាល ឬជាអ្នកដឹកនាំគ្រឹស្តបរិស័ទ ហើយចង់ធ្វើសិក្ខាសាលានៅតាមក្រុមជំនុំក្នុងស្រុករបស់លោកអ្នក ឬចូលរួមក្នុងនាមជាគ្រូហ្វឹកហ្វឺនសិក្ខាសាលា លោកអ្នកអាចធ្វើបានដូចខាងក្រោម៖

១. រៀបចំ និងដឹកនាំវគ្គសិក្ខាសាលារបស់ MNM អាចធ្វើបានដោយប្រើសៀវភៅមេរៀនរបស់អ្នកដឹកនាំ និងរបស់សិក្ខាកាម ដែលអាចទាញយកទៅប្រើបានដោយឥតគិតថ្លៃនៅក្នុងគេហទំព័រ www.multiplicationnetwork.org
២. ទាក់ទងតំណាងរបស់ អង្គការ Multiplication Network និងសុំឱ្យគាត់ជួយលោកអ្នកដឹកនាំវគ្គហ្វឹកហ្វឺនក្នុងក្រុមជំនុំ ឬនៅក្នុងក្រុមរបស់លោកអ្នក។
៣. ក្រោយពីបញ្ចប់វគ្គសិក្ខាសាលា សូមផ្ញើរបាយការណ៍ និងរូបថតក្រុមដែលលោកអ្នកបានហ្វឹកហ្វឺន មកយើងខ្ញុំ។ សូមផ្ញើសេចក្តីសង្ខេបអំពីការវាយតម្លៃ មកយើងខ្ញុំផងដែរ។ គំរូរបាយការណ៍ អាចរកបានយ៉ាងងាយស្រួលនៅលើគេហទំព័រ ឬលោកអ្នកអាចគ្រាន់តែសរសេរផ្ញើមកយើង ដូចខាងក្រោម៖

- របាយការណ៍សាមញ្ញសម្រាប់វគ្គហ្វឹកហ្វឺន។
- វគ្គសិក្ខាសាលា: ការដាំក្រុមជំនុំដែលមានសុខភាពល្អ។
- កាលបរិច្ឆេទ។
- ឈ្មោះក្រុមជំនុំ។
- អាសយដ្ឋានក្រុមជំនុំ។
- ឈ្មោះគ្រូគង្វាល។
- ឈ្មោះអ្នកដែលបានដឹកនាំវគ្គហ្វឹកហ្វឺន។
- ចំនួនសិក្ខាកាម។
- មតិ ឬទីបន្ទាល់ខ្លីៗ។
- សេចក្តីសង្ខេបអំពីការវាយតម្លៃ។

ជានិច្ចកាល យើងស្វែងរកគ្រូហ្វឹកហ្វឺនថ្មីៗ ដើម្បីនឹងពហុគុណព័ន្ធកិច្ចនេះ!

ប្រសិនបើលោកអ្នកមានអារម្មណ៍ថា ព្រះអាចប្រើលោកអ្នកតាមរបៀបនេះ សូមទាក់ទងយើង តាមគេហទំព័រ www.multiplicationnetwork.org

គម្រោងវាយតម្លៃ

១. តើលោកអ្នកឲ្យតម្លៃដូចម្តេច ចំពោះវគ្គសិក្ខាសាលាស្តីអំពីការដាំក្រុមជំនុំដែលមានសុខភាពល្អនេះ?

- រិសេស ល្អណាស់ ល្អ មធ្យម អន់

២. តើលោកអ្នកណែនាំវគ្គសិក្ខាសាលានេះដល់អ្នកផ្សេងទៀតឬទេ?

- បាទ/ចា ប្រហែល អាចមិន មិន

៣. តើលោកអ្នកចង់បន្ថែមអ្វីដល់វគ្គសិក្ខាសាលានេះ?

៤. តើលោកអ្នកចង់ដកអ្វីចេញពីវគ្គសិក្ខាសាលានេះ?

៥. តើលោកអ្នកវាយតម្លៃការរៀបចំរបស់អ្នកដឹកនាំសិក្ខាសាលានេះដូចម្តេច?

- រិសេស ល្អណាស់ ល្អ មធ្យម អន់

៦. តើដ្យាក្រាម និងស្នាដៃបញ្ចាំង ជួយលោកអ្នកឲ្យយល់វគ្គមេរៀនទាំងនោះឬទេ?

- ច្រើន ខ្លះ មិនសូវ មិនសោះ

៧. គូសរង្វង់លើលេខដែលត្រូវនឹងគំនិតរបស់លោកអ្នកអំពីវគ្គមេរៀនទាំងនោះ

	តម្លៃ ខ្ពស់				តម្លៃ ទាប
មេរៀនទី១ ហេតុអ្វីត្រូវដាំក្រុមជំនុំដែលមានសុខភាពល្អ?	5	4	3	2	1
មេរៀនទី២ តើអ្នកណាត្រូវដាំក្រុមជំនុំ?	5	4	3	2	1
មេរៀនទី៣ តើក្រុមជំនុំដែលយើងនឹងដាំឡើងនោះ មានលក្ខណៈ ដូចម្តេច?	5	4	3	2	1
មេរៀនទី៤ ជំហានអ្វីខ្លះដែលយើងត្រូវចាប់ផ្តើមដាំក្រុមជំនុំមួយ?	5	4	3	2	1

៨. មតិ និងគំនិតយោបល់បន្ថែមផ្សេងទៀត:



multiplication
network

more churches, stronger churches

Certificate of Recognition

For having satisfactorily completed the workshop

PLANTING HEALTHY CHURCHES

Sponsored by

Presented to: _____

Place: _____ Date: _____

Training Leaders for Church Growth and Church Planting
www.multiplicationnetwork.org